

Общество с ограниченной ответственностью «Тема»

Заказчик: ООО «Специализированный застройщик «А101»

Поликлиника 520 пос/смена,  
расположенная на земельном участке  
с кадастровым номером: 77:17:0120114:14661,  
по адресу: г. Москва, внутригородская территория,  
поселение Сосенское, квартал 15, земельный участок 1Б

## РАБОЧАЯ ДОКУМЕНТАЦИЯ

Архитектурные решения.  
Витражи.

ПШТ1-4\_ПОЛИКЛИНИКА\_520-Р-АР7

ООО «СУ №112»	
В ПРОИЗВОДСТВО РАБОТ	
_____ Главный инженер проекта (должность)	
Л.А. Дементьев	
_____ (подпись)	_____ (расшифровка)
« 15 »	11 20 24 г.



2024 г.

Общество с ограниченной ответственностью «Тема»  
Заказчик: ООО «Специализированный застройщик «А101»

Поликлиника 520 пос/смена,  
расположенная на земельном участке  
с кадастровым номером: 77:17:0120114:14661,  
по адресу: г. Москва, внутригородская территория,  
поселение Сосенское, квартал 15, земельный участок 1Б

## РАБОЧАЯ ДОКУМЕНТАЦИЯ

Архитектурные решения.  
Витражи.

ПШТ1-4\_ПОЛИКЛИНИКА\_520-Р-АР7

ООО «СУ №112»	
В ПРОИЗВОДСТВО РАБОТ	
_____ Главный инженер проекта (должность)	
Л.А. Дементьев	
_____ (подпись)	_____ (расшифровка)
« 15 »	11 20 24 г.



Руководитель отдела  
проектирования

\_\_\_\_\_  
*[Signature]* / Белов В.А./

Главный инженер проекта

\_\_\_\_\_  
*[Signature]* /Дементьев Л.А./

2024 г.

Взам. инв. №	
Подп. и дата	
Инв. № подл.	

Разрешение		Обозначение	ППТ1-4_ПОЛИКЛИНИКА_520-Р-АР7		
01		Наименование объекта строительства	Поликлиника 520 пос/смена, расположенная на земельном участке с кадастровым номером: 77:17:0120114:14661, по адресу: г. Москва, внутригородская территория поселение Сосенское, квартал 15, земельный участок 1Б		
Изм.	Лист	Содержание изменения		Код	Примечание
1	1	Внесены изменения в ведомость чертежей		4	ИЗМ
1	3	Изменено открывание дверей. Добавлены витражи панорамного лифта.		4	ИЗМ
1	9	Внесены корректировки в размер витража		4	ИЗМ
1	6	Удалена дверь		4	ИЗМ
1	7	Внесены корректировки в таблицу		4	зам
1	2	Добавлены витражи панорамного лифта. Внесены изменения в витраж Вв-8п		4	ИЗМ.
1	4-5	Добавлены витражи панорамного лифта		4	ИЗМ.
1	8	Добавлены витражи панорамного лифта. Убран витраж на первом этаже.		4	зам.
1	11.1	Добавлен лист с витражами панорамного лифта		4	НОВ.
1	10	Внесены изменения в витраж		4	ИЗМ.
1	16	Внесены изменения в витраж		4	ИЗМ.
1	12,15	Аннулирован витраж ВН14		4	зам

**ООО «СУ №112»  
В ПРОИЗВОДСТВО РАБОТ**

\_\_\_\_\_  
Главный инженер проекта  
(должность)  
Л.А. Дементьев  
(подпись) (расшифровка)  
« 15 » 11 20 24 г.



Согласовано

Изм. внес	Шмелева		04.24	ООО "Тема"	Лист	Листов
Составил	Шмелева		04.24			
ГИП	Дементьев		04.24		0	
Утв.			04.24			

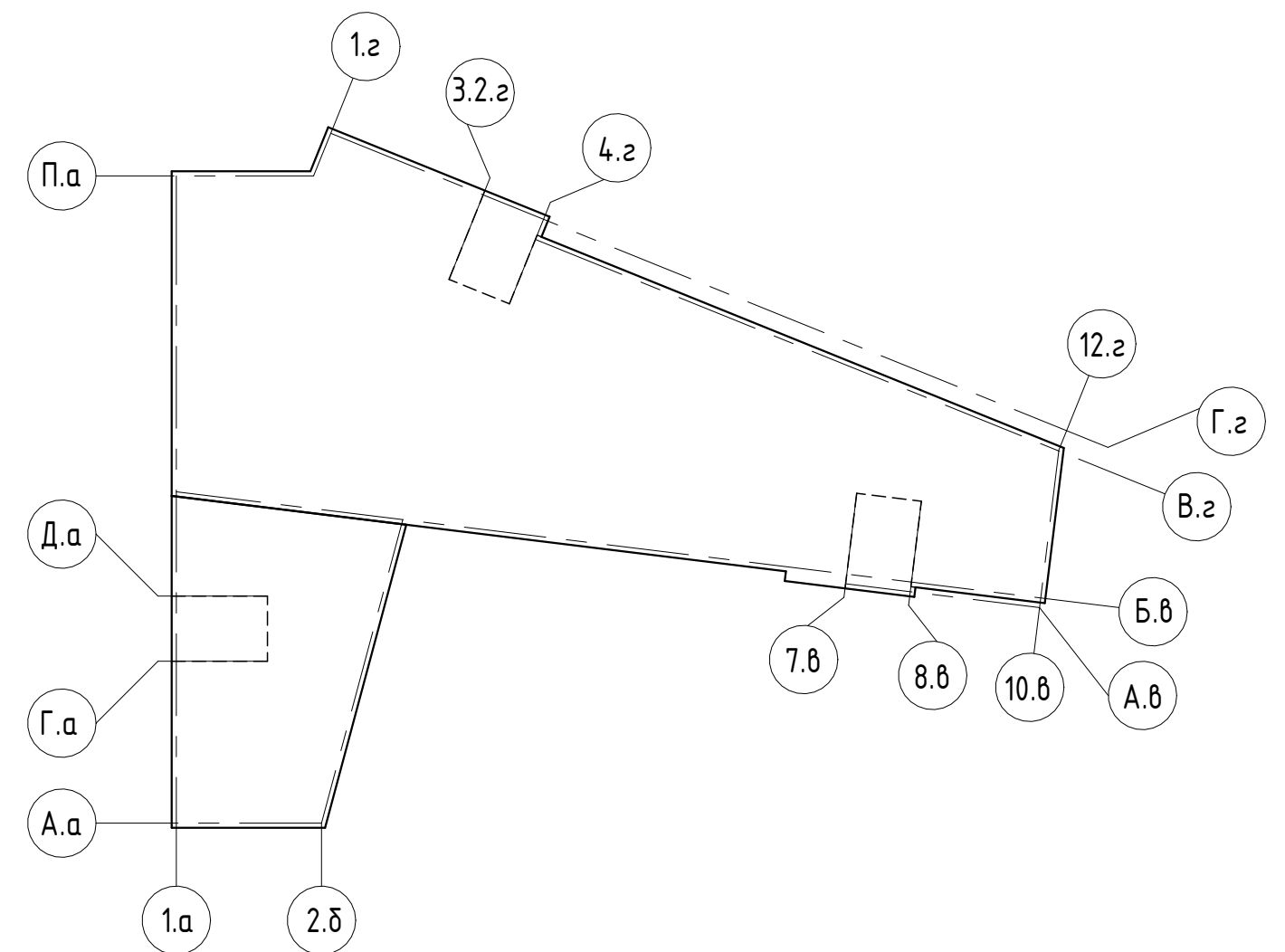
Ведомость основных комплектов рабочих чертежей раздела "Архитектурные решения"		
ППТ1-4_ПОЛИКЛИНИКА_520-Р-АР1.1	Архитектурные решения. Планы кладочные. Перегородки из штучных материалов	
ППТ1-4_ПОЛИКЛИНИКА_520-Р-АР1.2	Архитектурные решения. Планы кладочные. Сборные перегородки	
ППТ1-4_ПОЛИКЛИНИКА_520-Р-АР2	Архитектурные решения. Планы маркировочные	
ППТ1-4_ПОЛИКЛИНИКА_520-Р-АР3	Архитектурные решения. Разрезы, сечения, узлы.	
ППТ1-4_ПОЛИКЛИНИКА_520-Р-АР4	Архитектурные решения. Фасады.	
ППТ1-4_ПОЛИКЛИНИКА_520-Р-АР5	Архитектурные решения. Кровля.	
ППТ1-4_ПОЛИКЛИНИКА_520-Р-АР6	Архитектурные решения. Внутренняя отделка.	
ППТ1-4_ПОЛИКЛИНИКА_520-Р-АР7	Архитектурные решения. Витражи.	
ППТ1-4_ПОЛИКЛИНИКА_520-Р-АР8	Архитектурные решения. Двери.	
ППТ1-4_ПОЛИКЛИНИКА_520-Р-АР9	Архитектурные решения. Окна.	

Общие указания:

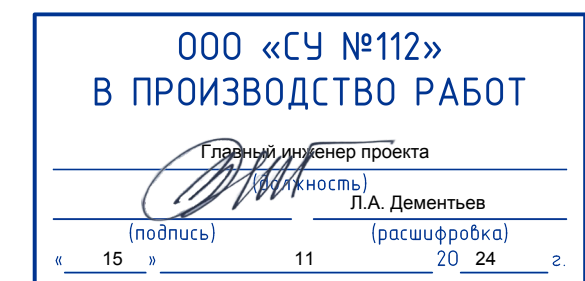
- Настоящий проект выполнен в соответствии с заданием на проектирование, действующими техническими регламентами, нормами, правилами и стандартами. Технические решения, принятые в рабочих чертежах, соответствуют требованиям экологических, санитарно-гигиенических, противопожарных и других норм, действующих на территории Российской Федерации, и обеспечивают безопасную для жизни и здоровья людей эксплуатацию объекта при соблюдении предусмотренных рабочей документацией требований.
- Разбивку осей на площадке производить по чертежам комплекта КЖ-0.1. Устройство котлована.
- Класс ответственности здания - II (нормальный);  
Степень огнестойкости здания - II;  
Класс здания по функциональной пожарной опасности - Ф 3.4 ;  
Класс здания по конструктивной пожарной опасности - С0;  
Класс пожарной опасности строительных конструкций - К0.  
За относительную отметку ±0.000 принята отметка чистого пола 1 этажа здания, что соответствует абсолютной отметке 193,50.
- В местах установки витражей с нормируемыми пределами огнестойкости, монтажные зазоры должны заделываться материалами не ниже пределов огнестойкости, установленных для данных элементов.
- Все принятые на строительстве отделочные материалы, утеплители, антипирены, огнезащитные составы для металлических изделий должны иметь сертификаты пожарной безопасности.
- Закупку витражей произвести после фактических замеров.
- Расходы дополнительных изделий и материалов корректируются фирмой-изготовителем.
- Алюминиевые профили витражей окрашиваются методом ламинации.
- Цвет фурнитуры принять в цвет профилей со стороны помещения (RAL 7016).

Ведомость чертежей основного комплекта ППТ1-4_ПОЛИКЛИНИКА_520-Р-АР7		
Лист	Наименование	Примечание
0	Разрешение на внесение изменений	
1	Общие данные	изм1
2	Маркировочный план витражей 1-го этажа на отм.0.000	изм1
3	Маркировочный план витражей 2-го этажа на отм.+4.200	изм1
4	Маркировочный план витражей 3-го этажа на отм.+8.700	изм1
5	Маркировочный план витражей 4-го этажа на отм.+12.900	изм1
6	Маркировочный план витражей 5-го этажа на отм.+17.100	изм1
7	Спецификация внутренних витражей	изм.1(зам)
8	Спецификация внутренних противопожарных витражей	изм.1(зам)
9	Схемы внутренних витражей. Начало	изм1
10	Схемы внутренних витражей. Продолжение	изм1
11	Схемы внутренних витражей. Продолжение	
11.1	Схемы внутренних витражей. Окончание	изм1(нов)
12	Спецификация наружных витражей	изм.1(зам)
13	Схемы наружных витражей. Начало	
14	Схемы наружных витражей. Продолжение	
15	Схемы наружных витражей. Продолжение	изм.1(зам)
16	Схемы наружных витражей. Окончание	изм1

1.1

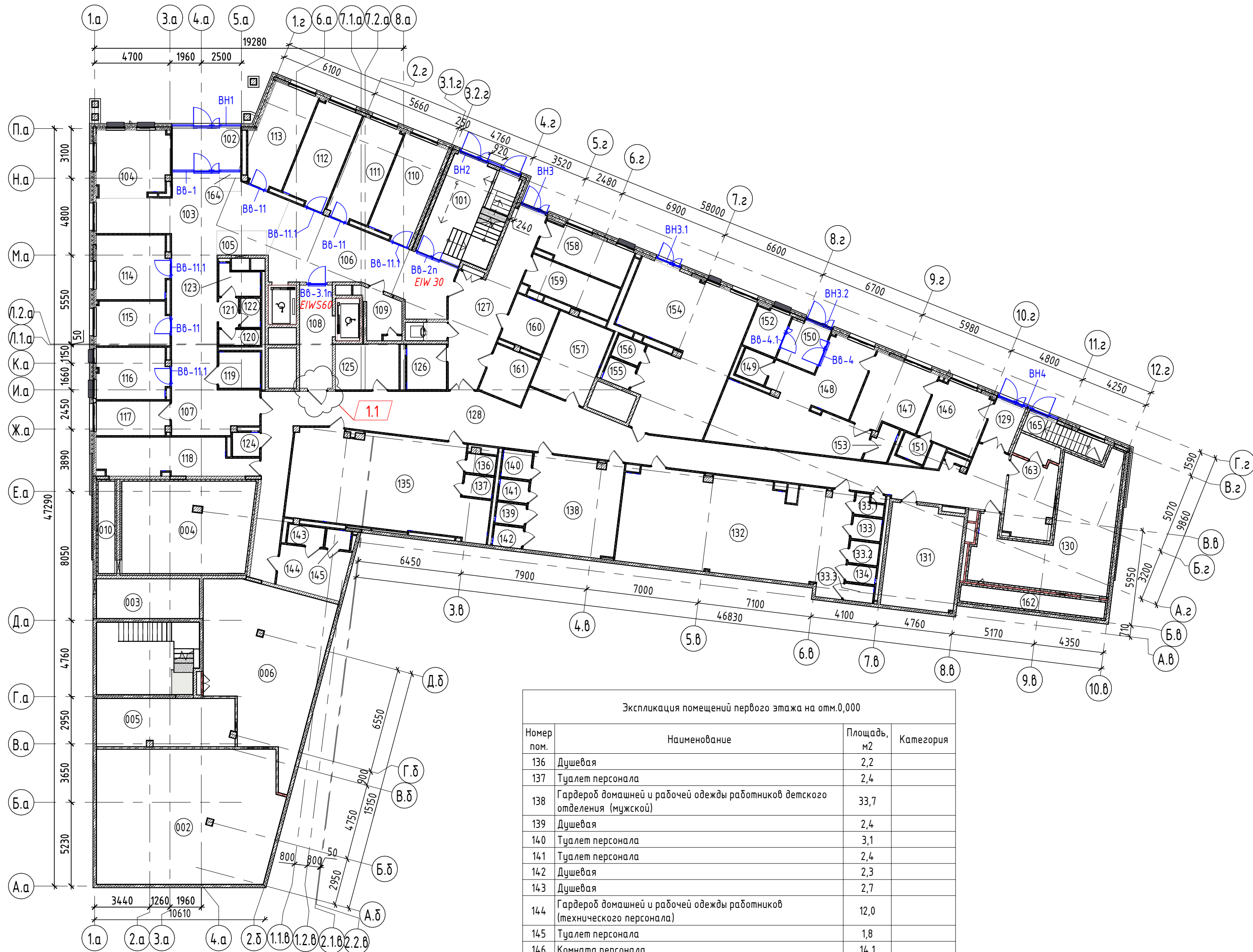


Ведомость ссылочных и прилагаемых документов		
Обозначение	Наименование	Примечание
СП 50.13330.2012	Свод правил. Тепловая защита зданий. Актуализированная редакция СНиП 23-02-2003	
СП 51.13330.2011	Свод правил. Защита от шума. Актуализированная редакция СНиП 23-03-2003	
СП 52.13330.2016	Свод правил. Естественное и искусственное освещение. Актуализированная редакция СНиП 23-05-95*	
СП 59.13330.2020	Свод правил. Доступность зданий и сооружений для маломобильных групп населения. СНиП 35-01-2001	
СП 118.13330.2022	Свод правил. Общественные здания и сооружения. СНиП...	
Федеральный закон от 22.07.2008 N 123-ФЗ	Технический регламент о требованиях пожарной безопасности	



0,000 = 193,50

ППТ1-4_ПОЛИКЛИНИКА_520 - Р-АР7					
Поликлиника 520 пос/смена, расположенная на земельном участке с кадастровым номером: 77:17:0120114:14661, по адресу: г. Москва, внутригородская территория поселения Сосенское, квартал 15, земельный участок 15					
Изм.	Кол.ч.	Лист	№ док.	Подпись	Дата
Разработал	Иванова				09.23
Проверил	Шмелева				09.23
ГИП	Репина				09.23
Н.контр.	Карпов				09.23
Архитектурные решения. Витражи				Стадия	Лист
				Р	1
Общие данные				ООО "ТЕМА"	



Экспликация помещений первого этажа на отм.0,000

Номер пом.	Наименование	Площадь, м2	Категория
136	Душевая	2,2	
137	Туалет персонала	2,4	
138	Гардероб домашней и рабочей одежды работников детского отделения (мужской)	33,7	
139	Душевая	2,4	
140	Туалет персонала	3,1	
141	Туалет персонала	2,4	
142	Душевая	2,3	
143	Душевая	2,7	
144	Гардероб домашней и рабочей одежды работников (технического персонала)	12,0	
145	Туалет персонала	1,8	
146	Комната персонала	14,1	
147	Помещение хранения молочных смесей	17,3	В3
148	Помещение выдачи	47,4	
149	Санузел посетителей	3,3	
150	Тамбур	6,8	
151	Санузел персонала	2,6	
152	Колясочная	5,9	
153	ПУИ	3,1	В4
154	Гардероб домашней и рабочей одежды работников взрослого отделения в т.ч. женской консультации (мужской)	60,3	
155	Душевая	2,6	
156	Туалет для персонала	2,5	
157	Помещение хранения немедицинского расходного материала	17,9	В2
158	Помещение хранения чистого белья	12,8	В1
159	Помещение для временного хранения грязного белья	12,0	В2
160	Помещение для временного хранения отходов для класса "Б"	8,2	В2
161	Помещение временного отхода для класса "Г"	8,4	В4
162	Форкамера ВО	9,1	В4
163	Техническое помещение	14,0	
163.1	Техническое помещение	3,5	
164	Пост охраны	1,6	
165	Лестница	6,4	
Площадь этажа, итого		1102,1	

Экспликация помещений первого этажа на отм.0,000

Номер пом.	Наименование	Площадь, м2	Категория
101	Лестничная клетка №2	17,6	
102	Тамбур	10,5	
103	Вестибюль	59,9	
104	Гардероб верхней одежды посетителей	18,5	
105	Стойка информации на 2 раб. места	4,7	
106	Зона комфортного ожидания	43,1	
107	Зона комфортного ожидания	14,4	
108	Лифтовой холл	13,1	
109	Помещение СС	6,0	В4
110	Кабинет унифицированного приёма	18,1	
111	Кабинет УЗИ	17,2	
112	Кабинет КТГ	18,0	
113	Процедурный кабинет	18,1	
114	Кабинет дежурного врача акушера гинеколога	17,6	
115	Кабинет доврачебного приёма	12,3	
116	Кабинет централизованной выписки медицинских документов	14,2	
117	Помещение хранения медицинского расходного материала	9,6	В2
118	Помещение хранения мебели и оборудования	21,3	В2
119	Туалет универсальный (в т.ч. МГН)	5,9	
120	Туалет для персонала	2,6	
121	Тамбур туалета	2,2	
122	Туалет посетителей	2,3	
123	ПУИ	4,3	В4
124	ПУИ	2,5	В4
125	Помещение хранения медицинского расходного материала	11,2	В2
126	ПУИ	7,0	В4
127	Коридор	31,2	
127.1	Лифтовой холл	1,4	
128	Коридор	128,7	
129	Тамбур	5,4	
130	Венткамера ВО	46,8	В4
131	Гардероб верхней одежды персонала	28,7	
132	Гардероб домашней и рабочей одежды работников взрослого отделения в т.ч. женской консультации (женский)	85,3	
133	Туалеты персонала	2,5	
133.1	Туалет персонала	1,9	
133.2	Туалеты персонала	2,5	
133.3	Душевая	1,9	
134	Душевая	1,9	
135	Гардероб домашней и рабочей одежды работников детского отделения (женский)	66,6	

Экспликация помещений технического пространства на отм.+2,160

Номер пом.	Наименование	Площадь, м2
1.1	Техническое пространство	193,50
1.2	Лестничная клетка №1	2
Площадь этажа, итого		195,50

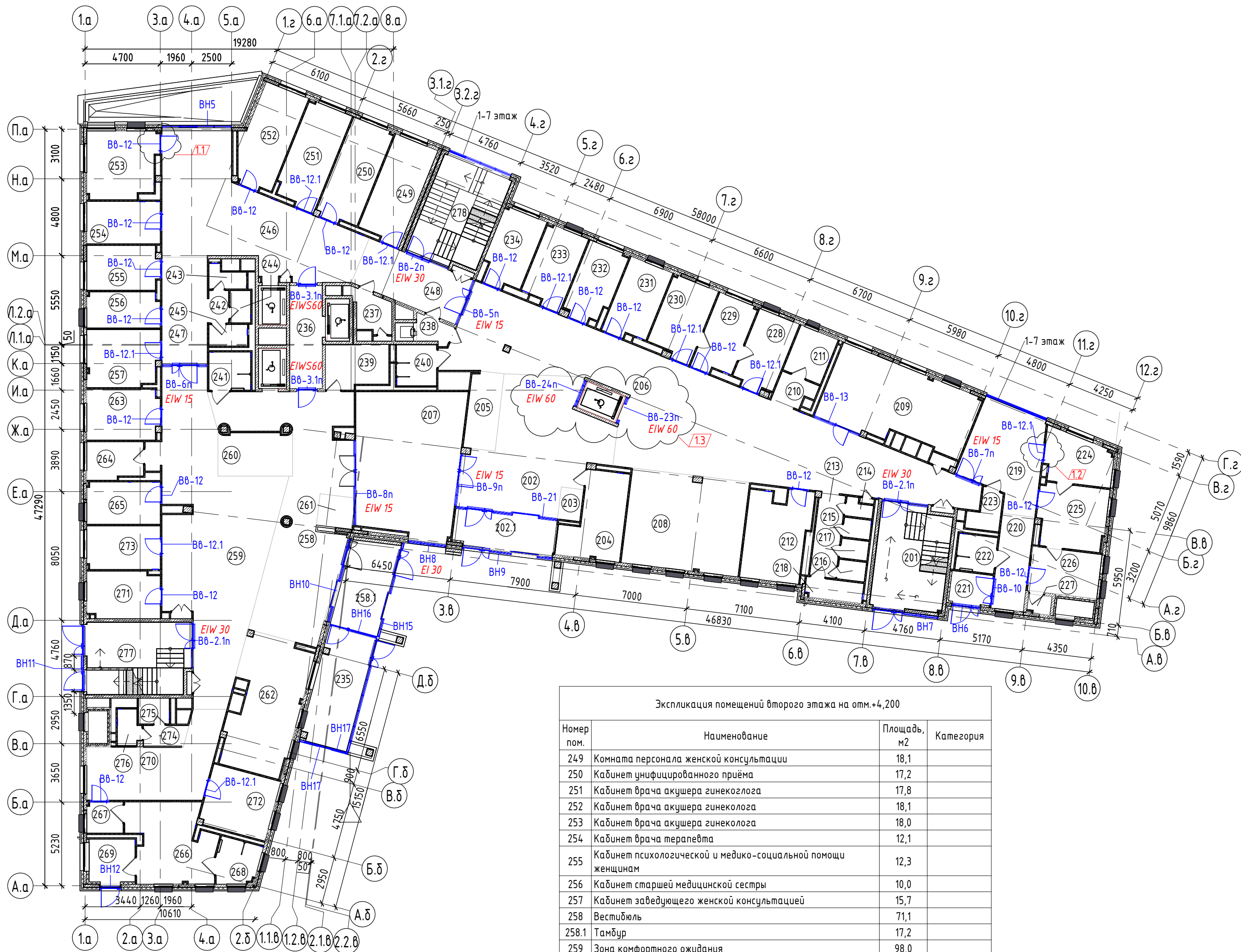
ООО «СЧ №112»  
**ПРОИЗВОДСТВО РАБОТ**  
 Главный инженер проекта  
 Л.А. Дементьев  
 (подпись) (расшифровка)  
 « 15 » 11 20 24 г.



Условные обозначения:  
 ВН-...- марка наружного витража  
 Вв-...- внутреннего этажа  
 "п" - огнестойкие витражи

Примечания:  
 1. Общие указания см. лист 1.  
 2. Комплект см. совместно с комплектами АР-1 Архитектурные решения. Планы кладочные.  
 3. Разрезы и сечения см. раздел АР-3. Архитектурные решения. Разрезы, сечения, узлы.  
 4. Спецификации витражей см. листы 7,8,12.  
 5. Схемы витражей см. листы 9-11,13-15.

ППТ1-4_ПОЛИКЛИНИКА_520 - Р-АР7				
Поликлиника 520 пос/смена, расположенная на земельном участке с кадастровым номером: 77:17:0120114:14661, по адресу: г. Москва, внутригородская территория поселения Сосенское, квартал 15, земельный участок 15				
Изм.	Кол.ч.	Лист	№ док.	Дата
1	-	изм		10.24
Разработал	Иванова			09.23
Проверил	Шмелева			09.23
ГИП	Репина			09.23
Н.контр.	Карпов			09.23
Архитектурные решения. Витражи				Стадия
				Лист
				Листов
Маркировочный план витражей 1-го этажа на отм.0,000				000 "ТЕМА"



**Экспликация помещений второго этажа на отм.+4,200**

Номер пом.	Наименование	Площадь, м2	Категория
249	Комната персонала женской консультации	18,1	
250	Кабинет унифицированного приёма	17,2	
251	Кабинет врача акушера гинеколога	17,8	
252	Кабинет врача акушера гинеколога	18,1	
253	Кабинет врача акушера гинеколога	18,0	
254	Кабинет врача терапевта	12,1	
255	Кабинет психологической и медико-социальной помощи женщинам	12,3	
256	Кабинет старшей медицинской сестры	10,0	
257	Кабинет заведующего женской консультацией	15,7	
258	Вестибюль	71,1	
258.1	Тамбур	17,2	
259	Зона комфортного ожидания	98,0	
260	Стойка информации на 3 раб. места	12,4	
261	Пост охраны	4,4	
262	Гардероб верхней одежды посетителей	33,8	
263	Кабинет выдачи справок и направлений	14,1	
264	Помещение приёма биоматериала	8,0	
265	Кабинет забора анализа на энтеробиоз	12,0	
266	Фильтр-бокс	23,8	
267	Шлюз	4,3	
268	Туалет универсальный (в т.ч. МГН)	5,9	
269	Тамбур с зоной колясочной	8,8	
270	Зона комфортного ожидания	30,3	
271	Процедурная забора венозной крови	13,2	
272	Кабинет дежурного врача	16,4	
273	Процедурная забора капиллярной крови	12,3	
274	Тамбур туалета	3,4	
275	Туалет для персонала	3,0	
276	Туалет посетителей	3,0	
277	Лестничная клетка №1	17,7	
278	Лестничная клетка №2	28,9	
Площадь этажа, итого		1428,1	

**Экспликация помещений второго этажа на отм.+4,200**

Номер пом.	Наименование	Площадь, м2	Категория
201	Лестничная клетка №3	27,8	
202	Вестибюль	57,8	
202.1	Тамбур	14,8	
203	Пост охраны	2,8	
204	Пультовая	17,3	
205	Стойка информации на 3 раб. места	9,6	
206	Зона комфортного ожидания	152,7	
207	Буфет готового питания	57,6	
208	Гардероб верхней одежды посетителей	43,4	
209	Аптечный пункт	41,3	
210	Тамбур	3,9	
211	Помещение приёма биоматериала	7,4	
212	Кабинет унифицированного приёма	20,9	
213	Тамбур туалета	8,2	
214	Туалет для посетителей женский	1,6	
215	Туалет для посетителей мужской	2,0	
216	Туалет для персонала женский	2,0	
217	Туалет для персонала мужской	2,0	
218	ПУИ	4,4	B4
219	Зона комфортного ожидания	25,9	
220	Коридор	12,0	
221	Тамбур	5,1	
222	Туалет универсальный (в т.ч. МГН)	5,4	
223	ПУИ	4,0	B4
224	Кабинет дежурного врача	12,0	
225	Манипуляционная дежурного врача	16,3	
226	Кабинет дежурного врача	12,1	
227	Комната хранения наркотических средств	1,6	
228	Кабинет внутримышечных инъекций	12,6	
229	Кабинет для регистрации проб	12,1	
230	Кабинет забора крови	13,8	
231	Кабинет врача профпатолога	13,2	
232	Кабинет врача психиатра-нарколога	12,1	
233	Кабинет врача психиатра	12,7	
234	Кабинет оформления платных услуг	12,7	
235	Колясочная	22,2	B4
236	Лифтовой холл	13,1	
237	Помещение СС	5,3	B4
238	Лифтовой холл	3,2	
239	Помещение хранения немедицинского материала	10,4	B2
240	Туалет универсальный (в т.ч. МГН)	6,4	
241	Туалет универсальный (в т.ч. МГН)	6,1	
242	Тамбур туалета	2,4	
243	Туалет для персонала	2,8	
244	Туалет посетителей	2,5	
245	ПУИ	3,2	B4
246	Зона комфортного ожидания	68,5	
247	Коридор	18,9	
248	Коридор	21,0	

**ООО «СУ №112»  
В ПРОИЗВОДСТВО РАБОТ**

Главный инженер проекта  
(подпись) Л.А. Дементьев  
(расшифровка)

« 15 » 11 20 24 г.



0,000 = 193,50

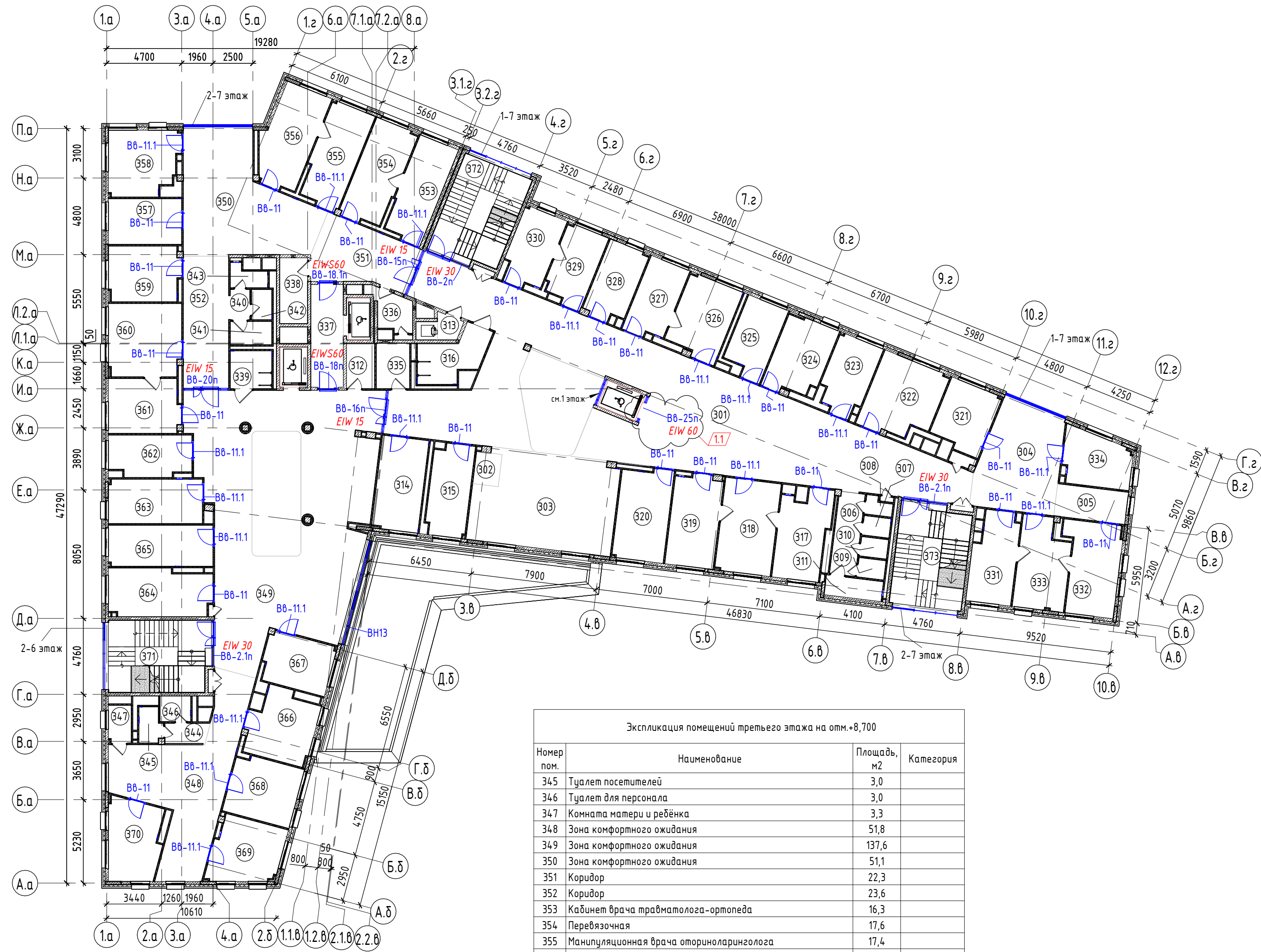
**ППТ1-4\_ПОЛИКЛИНИКА\_520 - Р-АР7**

Поликлиника 520 пос/смена, расположенная на земельном участке с кадастровым номером: 77:17:0120114:14661, по адресу: г. Москва, внутригородская территория поселение Сосенское, квартал 15, земельный участок 15				
1	3	изм.		10.24
Изм.	Колуч.	Лист	№ док.	Подпись
Разработал	Иванова			09.23
Проверил	Шмелева			09.23
ГИП	Репина			09.23
Н.контр.	Карлов			09.23

Условные обозначения:  
ВН-...- марка наружного витража  
Вв-...- внутреннего этажа  
"н" - огнестойкие витражи

- Примечания:  
1. Общие указания см. лист 1.  
2. Комплект см. совместно с комплектами АР-1 Архитектурные решения. Планы кладочные.  
3. Разрезы и сечения см. раздел АР-3. Архитектурные решения. Разрезы, сечения, узлы.  
4. Спецификации витражей см. листы 7,8,12.  
5. Схемы витражей см. листы 9-11,13-15.

Согласовано  
Взам. инв. №  
Лист и дата  
Инв. № подл.



Экспликация помещений третьего этажа на отм.+8,700			
Номер пом.	Наименование	Площадь, м2	Категория
301	Зона комфортного ожидания	198,4	
302	Пост медицинской сестры	3,2	
303	Мягкая зона	50,1	
304	Зона комфортного ожидания	32,6	
305	Коридор	9,0	
306	Тамбур туалета	8,2	
307	Туалет для посетителей мужской	2,0	
308	Туалет для посетителей женский	1,6	
309	Туалет для персонала женский	2,0	
310	Туалет для персонала мужской	2,0	
311	ПУИ	4,5	B4
312	Помещение хранения медикаментов	5,0	B2
313	Лифтовой холл	2,2	
314	Кабинет врача-методиста	16,9	
315	Кабинет выдачи рецептов	14,1	
316	Туалет универсальный (в т.ч. МГН)	11,0	
317	Кабинет врача общей практики	16,4	
318	Манипуляционная врача общей практики	20,3	
319	Кабинет врача общей практики	17,2	
320	Кабинет заведующего терапевтическим отделением	18,3	
321	Кабинет врача общей практики	13,2	
322	Кабинет врача общей практики	19,7	
323	Процедурная врача общей практики	12,6	
324	Кабинет врача общей практики	15,0	
325	Кабинет старшей медицинской сестры терапевтического отделения	12,2	
326	Манипуляционная врача оториноларинголога	16,3	
327	Кабинет врача оториноларинголога	12,3	
328	Кабинет выдачи больничных листов/кабинет унифицированного приёма	12,3	
329	Помещение вакцин	12,5	
330	Кабинет вакцинопрофилактики	12,7	
331	Кабинет врача общей практики для приёма пациентов с хроническими заболеваниями	14,9	
332	Кабинет врача общей практики для приёма пациентов с хроническими заболеваниями	18,3	
333	Манипуляционная врача общей практики для приёма пациентов с хроническими заболеваниями	16,8	
334	Кабинет врача общей практики	13,1	
335	Помещение хранения медицинского расходного материала	5,9	B2
336	Помещение СС	5,3	B4
337	Лифтовой холл. Пожаробезопасная зона	13,1	
338	Помещение хранения мебели и оборудования	7,2	B2
339	Туалет универсальный (в т.ч. МГН)	6,1	
340	Тамбур туалета	2,3	
341	ПУИ	3,7	B4
342	Туалет посетителей	2,3	
343	Туалет для персонала	2,8	
344	Тамбур туалета	3,4	

Экспликация помещений третьего этажа на отм.+8,700			
Номер пом.	Наименование	Площадь, м2	Категория
345	Туалет посетителей	3,0	
346	Туалет для персонала	3,0	
347	Комната матери и ребёнка	3,3	
348	Зона комфортного ожидания	51,8	
349	Зона комфортного ожидания	137,6	
350	Зона комфортного ожидания	51,1	
351	Коридор	22,3	
352	Коридор	23,6	
353	Кабинет врача травматолога-ортопеда	16,3	
354	Перевязочная	17,6	
355	Манипуляционная врача оториноларинголога	17,4	
356	Кабинет врача оториноларинголога	19,0	
357	Помещение для кормления	13,1	
358	Кабинет здорового ребёнка	17,1	
359	Кабинет оформления платных услуг	15,2	
360	Помещение вакцин	20,5	
361	Процедурная вакцинопрофилактики	15,1	
362	Процедурная БЦЖ/ манту	12,9	
363	Кабинет старшей медицинской сестры педиатрического отделения	16,2	
364	Кабинет врача-педиатра участкового	18,4	
365	Кабинет заведующего педиатрическим отделением	16,7	
366	Кабинет врача-педиатра участкового	16,4	
367	Кабинет выдачи больничных листов/кабинет унифицированного приёма	13,3	
368	Кабинет врача-педиатра участкового	16,1	
369	Кабинет врача-педиатра участкового	16,1	
370	Кабинет отделения организации медицинской помощи несовершеннолетним	15,9	
371	Лестничная клетка №1	27,8	
372	Лестничная клетка №2	27,8	
373	Лестничная клетка №3	27,8	
Площадь этажа, итого		1361,3	

Условные обозначения:  
 ВН-...- марка наружного витража  
 Вв-...- внутреннего этажа  
 "п" - огнестойкие витражи

Примечания:  
 1. Общие указания см. лист 1.  
 2. Комплект см. совместно с комплектами АР-1 Архитектурные решения. Планы кладочные.  
 3. Разрезы и сечения см. раздел АР-3. Архитектурные решения. Разрезы, сечения, узлы.  
 4. Спецификации витражей см. листы 7,8,12.  
 5. Схемы витражей см. листы 9-11,13-15.

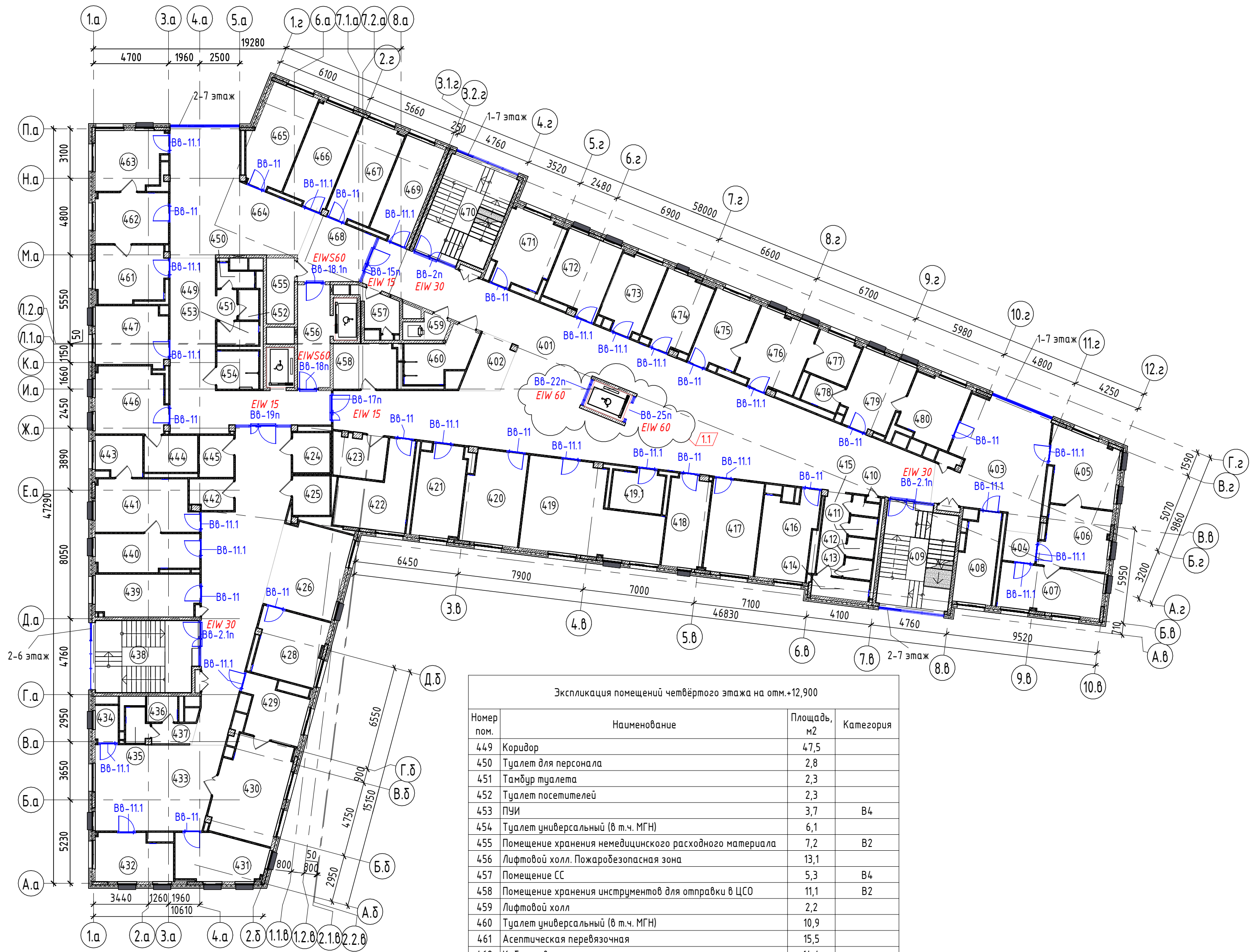
ООО «СУ №112»  
 В ПРОИЗВОДСТВО РАБОТ

Главный инженер проекта  
 (подпись) Л.А. Дементьев  
 « 15 » 11 (расшифровка) 20 24 г.



0,000 = 193,50

ППТ1-4_ПОЛИКЛИНИКА_520 - Р-АР7				
Поликлиника 520 пос/смена, расположенная на земельном участке с кадастровым номером: 77:17:0120114:14661, по адресу: г. Москва, внутригородская территория поселение Сосенское, квартал 15, земельный участок 15				
1	1	зам		10.24
Изм.	Колуч.	Лист	№ док.	Подпись
Разработал	Иванова			09.23
Проверил	Шмелева			09.23
ГИП	Репина			09.23
Н.контр.	Карпов			09.23
Архитектурные решения. Витражи				Стадия
				Лист
				Листов
Маркировочный план витражей 3-го этажа на отм.+8.700				ООО "ТЕМА"



Экспликация помещений четвёртого этажа на отм.+12,900

Номер пом.	Наименование	Площадь, м2	Категория
449	Коридор	47,5	
450	Туалет для персонала	2,8	
451	Тамбур туалета	2,3	
452	Туалет посетителей	2,3	
453	ПУИ	3,7	В4
454	Туалет универсальный (в т.ч. МГН)	6,1	
455	Помещение хранения немедицинского расходного материала	7,2	В2
456	Лифтовой холл. Пожаробезопасная зона	13,1	
457	Помещение СС	5,3	В4
458	Помещение хранения инструментов для отправки в ЦСО	11,1	В2
459	Лифтовой холл	2,2	
460	Туалет универсальный (в т.ч. МГН)	10,9	
461	Асептическая перевязочная	15,5	
462	Кабинет врача-хирурга	14,4	
463	Септическая перевязочная	15,7	
464	Зона комфортного ожидания	51,6	
465	Кабинет ЭКГ	19,0	
466	Кабинет УЗИ	17,9	
467	Кабинет ФВД	17,9	
468	Коридор	15,6	
469	Кабинет ФВД	16,5	
470	Лестничная клетка №2	27,8	
471	Кабинет СМАД и СМ ЭКГ	16,4	
472	Кабинет ЭКГ	16,7	
473	Кабинет врача-кардиолога	13,2	
474	Кабинет врача-эндокринолога	14,6	
475	Кабинет врача-офтальмолога	13,6	
476	Диагностический кабинет врача-офтальмолога	17,8	
477	Тёмная комната	7,6	
478	Слив	3,8	
479	Манипуляционная врача-уролога	16,3	
480	Кабинет врача-уролога	13,9	
Площадь этажа, итого		1394,5	

Экспликация помещений четвёртого этажа на отм.+12,900

Номер пом.	Наименование	Площадь, м2	Категория
401	Зона комфортного ожидания	222,8	
402	Пост медицинской сестры	8,3	
403	Зона комфортного ожидания	42,2	
404	Коридор	3,7	
405	Асептическая перевязочная	18,0	
406	Кабинет врача-хирурга	15,6	
407	Септическая перевязочная	18,2	
408	Кабинет врача-невролога	12,4	
409	Лестничная клетка №3	27,8	
410	Туалет для посетителей женский	1,6	
411	Туалет для посетителей мужской	2,0	
412	Туалет для персонала мужской	2,0	
413	Туалет для персонала женский	2,0	
414	ПУИ	4,5	В4
415	Тамбур туалета	8,2	
416	Кабинет медицинских сестёр патронажной службы	17,3	
417	Кабинет патронажной службы	18,5	
418	Кабинет заведующего патронажной службы	14,2	
419	Кабинет врача стоматолога-терапевта на 3 установки	40,4	
419.1	Стерилизационная стоматологического отделения	8,1	
420	Кабинет врача хирурга-стоматолога	20,5	
421	Кабинет заведующего отделением/старшей сестры стоматологического отделения	16,4	
422	Комната приёма пищи персонала взрослого отделения	18,1	
423	Помещение хранения инструментов из ЦСО	8,7	
424	Помещение вакуумной	5,7	В4
425	Помещение компрессионной	5,6	Д
426	Зона комфортного ожидания	24,2	
427	Коридор	69,3	
428	Кабинет врача-стоматолога	17,2	
429	Комната управления	12,5	
430	Процедурная рентгенодиагностики	26,0	
431	Помещение хранения медицинского расходного материала	15,4	
432	Комната приёма пищи персонала детского отделения	13,8	
433	Зона комфортного ожидания	39,8	
434	Комната матери и ребёнка	3,4	
435	Туалет посетителей	3,0	
436	Туалет для персонала	3,0	
437	Тамбур туалета	3,4	
438	Лестничная клетка №1	28,5	
439	Кабинет врача-невролога	16,9	
440	Кабинет врача-офтальмолога	14,9	
441	Диагностический кабинет врача-офтальмолога	20,0	
442	Помещения для хранения инструментов из ЦСО	5,1	В4
443	Тёмная комната	7,2	
444	Подсобное помещение	7,6	
445	Помещение хранения инструментов для отправки в ЦСО	5,6	В4
446	Кабинет физиотерапии на 2 кушетки	18,1	
447	Кабинет массажа на 2 кушетки	16,4	

Условные обозначения:  
 ВН.....- марка наружного витража  
 ВВ.....- внутреннего этажа  
 "п" - огнестойкие витражи

Примечания:  
 1. Общие указания см. лист 1.  
 2. Комплект см. совместно с комплектами АР-1 Архитектурные решения. Планы кладочные.  
 3. Разрезы и сечения см. раздел АР-3. Архитектурные решения. Разрезы, сечения, узлы.  
 4. Спецификации витражей см. листы 7,8,12.  
 5. Схемы витражей см. листы 9-11,13-15.

**ООО «СУ №112»**  
**В ПРОИЗВОДСТВО РАБОТ**

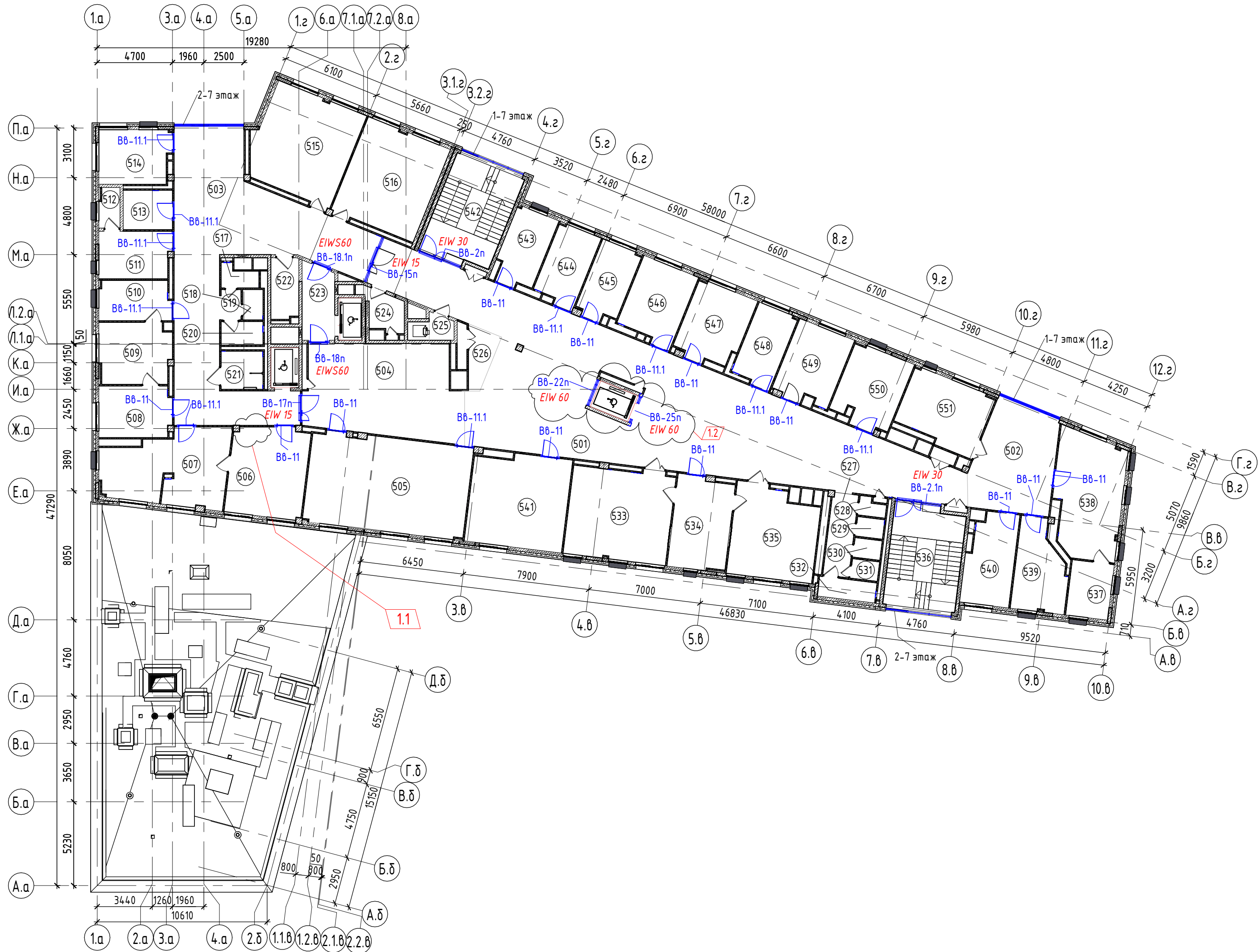
Главный инженер проекта  
 (подпись) Л.А. Дементьев (расшифровка)  
 « 15 » 11 20 24 г.



0,000 = 193,50

ППТ1-4_ПОЛИКЛИНИКА_520 - Р-АР7					
Поликлиника 520 пос/смена, расположенная на земельном участке с кадастровым номером: 77:17:0120114:14661, по адресу: г. Москва, внутригородская территория поселения Сосенское, квартал 15, земельный участок 15					
Изм.	Кол.ч.	Лист	№ док.	Подпись	Дата
Разработал	Иванова				09.23
Проверил	Шмелева				09.23
ГИП	Репина				09.23
Н.контр.	Карпов				09.23
Архитектурные решения. Витражи				Стадия	Лист
				Р	5
Маркировочный план витражей 4-го этажа на отм.+12.900				ООО "ТЕМА"	





Экспликация помещений пятого этажа на отм.+17,100			
Номер пом.	Наименование	Площадь, м2	Категория
501	Зона комфортного ожидания	207,8	
502	Зона комфортного ожидания	31,4	
503	Коридор	104,3	
504	Зона психологической разгрузки	54,2	
505	Конференц зал	58,0	
506	Комната отдыха персонала	26,4	
507	Комната приема пищи работников	32,7	
508	Приёмная	14,3	
509	Кабинет заведующего филиалом	16,5	
510	Комната отдыха	11,0	
511	Кабинет старшей медицинской сестры	13,0	
512	Помещение хранения наркотических средств	3,2	
513	Помещение хранения немедицинского расходного материала	7,5	
514	Административный кабинет	14,9	
515	Помещение хранения немедицинского расходного материала	37,1	B1
516	Помещение хранения медицинского расходного материала	34,6	B1
517	Туалет для персонала	2,8	
518	Туалет посетителей	2,3	
519	Тамбур туалета	2,3	
520	ПУИ	3,7	B4
521	Туалет универсальный (в т.ч. МГН)	6,1	
522	Мини-кухня	6,6	
523	Лифтовой холл. Пожаробезопасная зона	9,4	
524	Помещение СС	5,3	B4
525	Лифтовой холл	2,3	
526	Пост медицинской сестры	5,5	
527	Тамбур туалета	8,2	
528	Туалет для посетителей женский	1,6	
529	Туалет для посетителей мужской	2,0	
530	Туалет для персонала мужской	2,0	
531	Туалет для персонала женский	2,0	
532	ПУИ	4,5	B4
533	Процедурная рентгенодиагностики на 2 раб. места	35,8	
534	Комната управления	20,3	
535	Процедурная рентгенодиагностики	28,6	
536	Лестничная клетка №3	28,6	
537	Подсобное помещение	9,1	
538	Кабинет физиотерапии на 4 кушетки	30,2	
539	Кабинет массажный	15,7	
540	Кабинет массажный	16,3	
541	Помещение профессионального развития персонала	34,4	
542	Лестничная клетка №2	28,1	
543	Кабинет заведующего хозяйством	12,5	
544	Кабинет доврачебного приёма	12,9	
545	Процедурная забор крови	12,2	
546	Кабинет ЭКГ	17,1	
547	Смотровой кабинет	17,5	
548	Кабинет врача-терапевта	12,5	
549	Кабинет УЗИ	17,1	
550	Кабинет УЗИ	17,9	
551	Кабинет маммографии	20,8	
Площадь этажа, итого		1121,1	

Условные обозначения:  
 ВН-...- марка наружного витража  
 ВВ-...- внутреннего этажа  
 "п" - огнестойкие витражи

Примечания:  
 1. Общие указания см. лист 1.  
 2. Комплект см. совместно с комплектами АР-1 Архитектурные решения. Планы кладочные.  
 3. Разрезы и сечения см. раздел АР-3. Архитектурные решения. Разрезы, сечения, узлы.  
 4. Спецификации витражей см. листы 7,8,12.  
 5. Схемы витражей см. листы 9-11,13-15.

ООО «СУ №112»  
 В ПРОИЗВОДСТВО РАБОТ

Главный инженер проекта  
 (подпись) Л.А. Дементьев  
 (расшифровка) « 15 » 11 20 24 г.

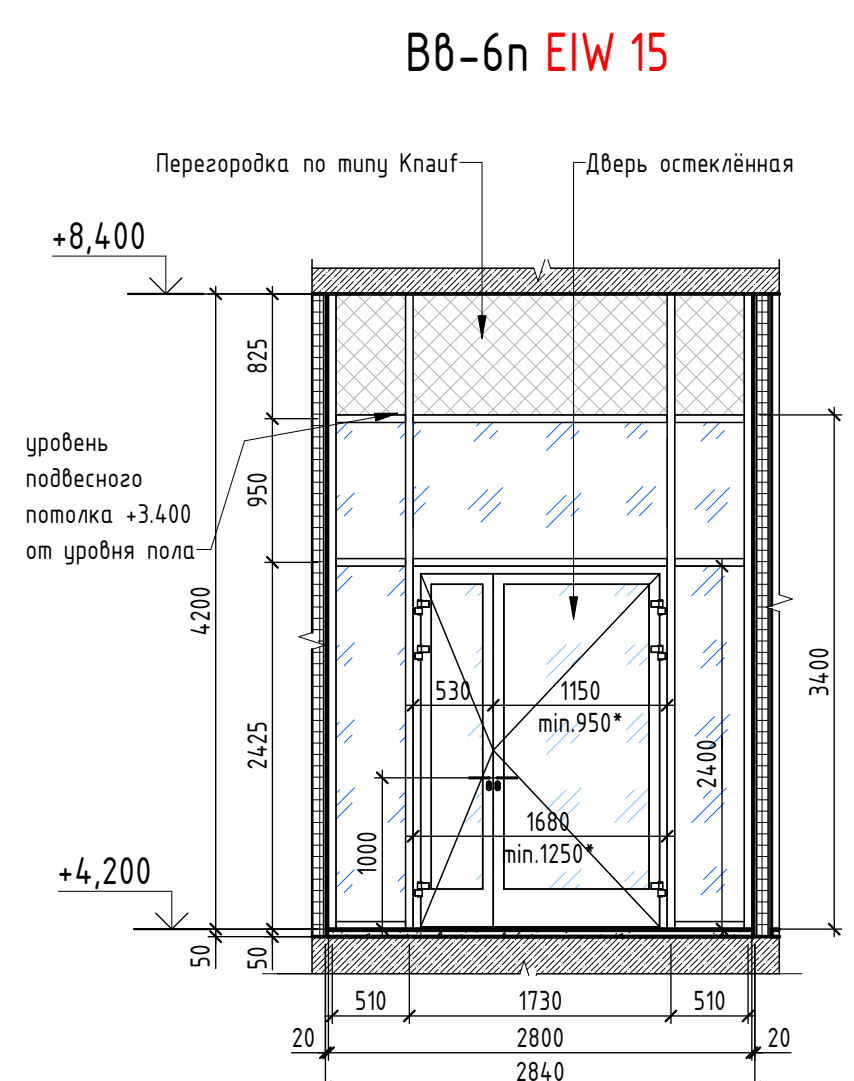
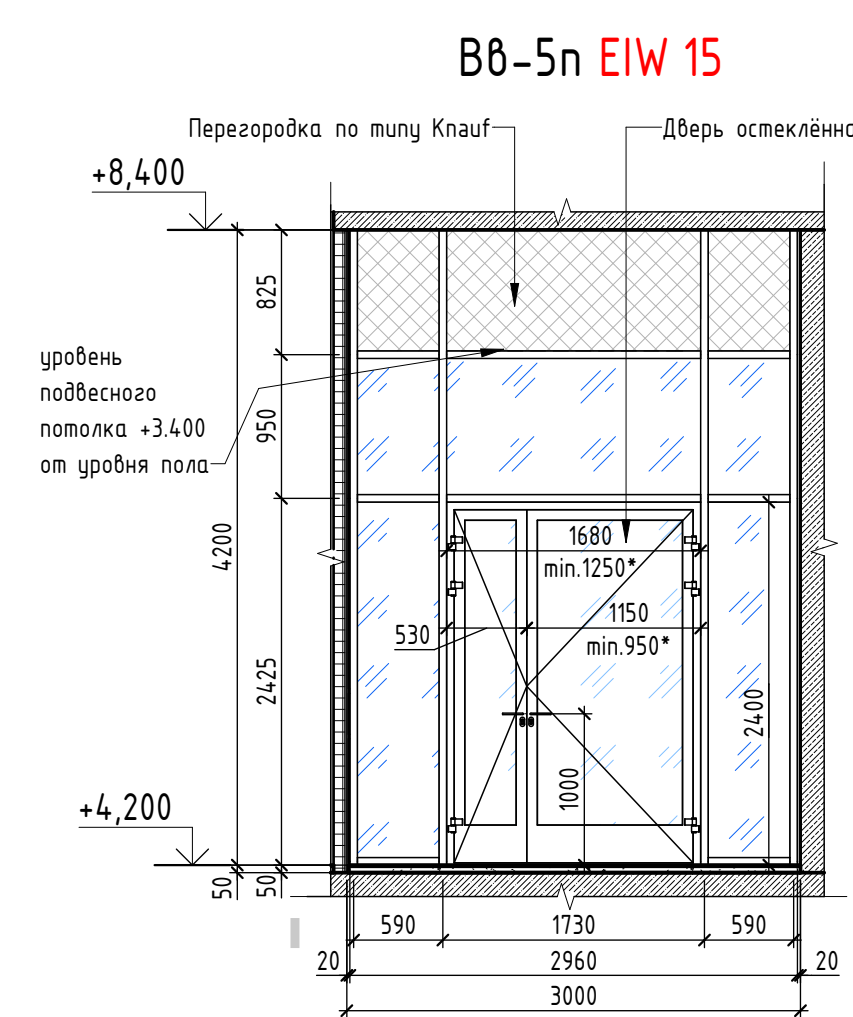
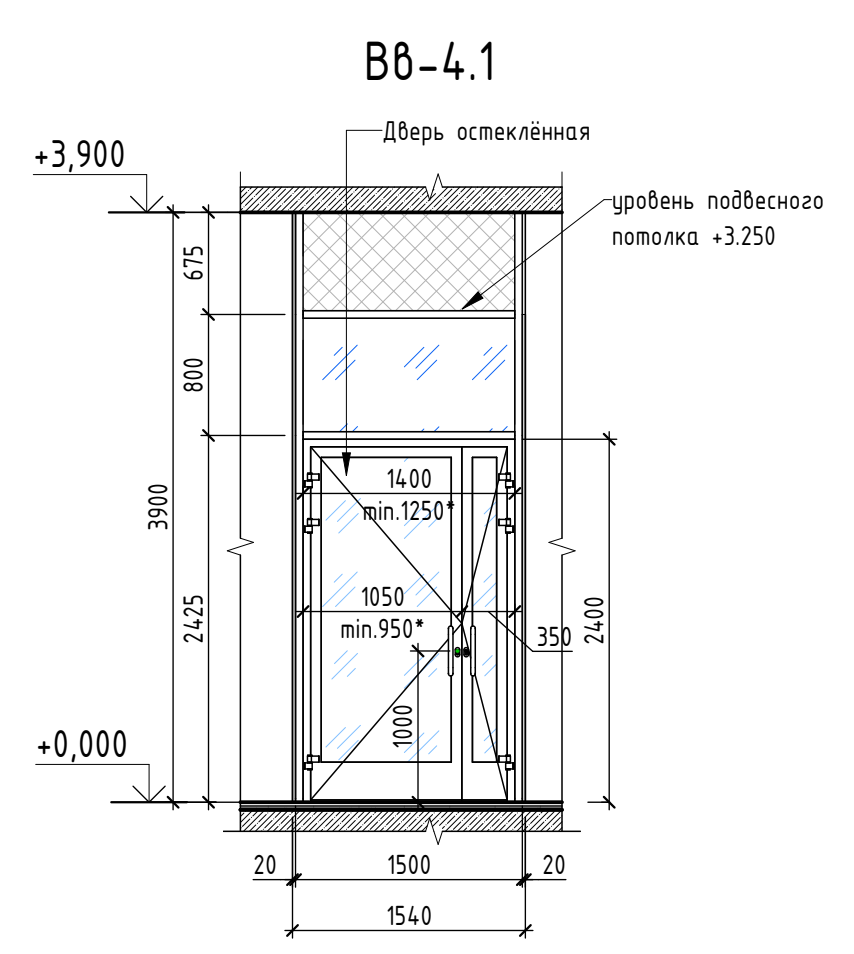
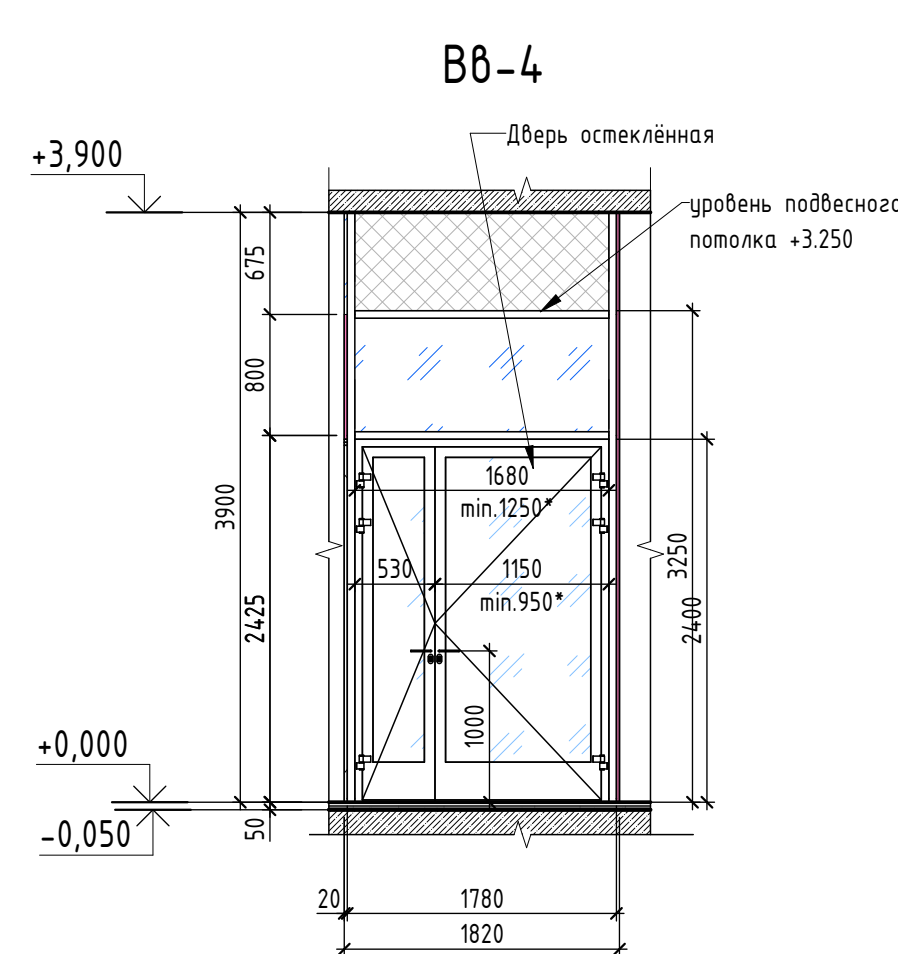
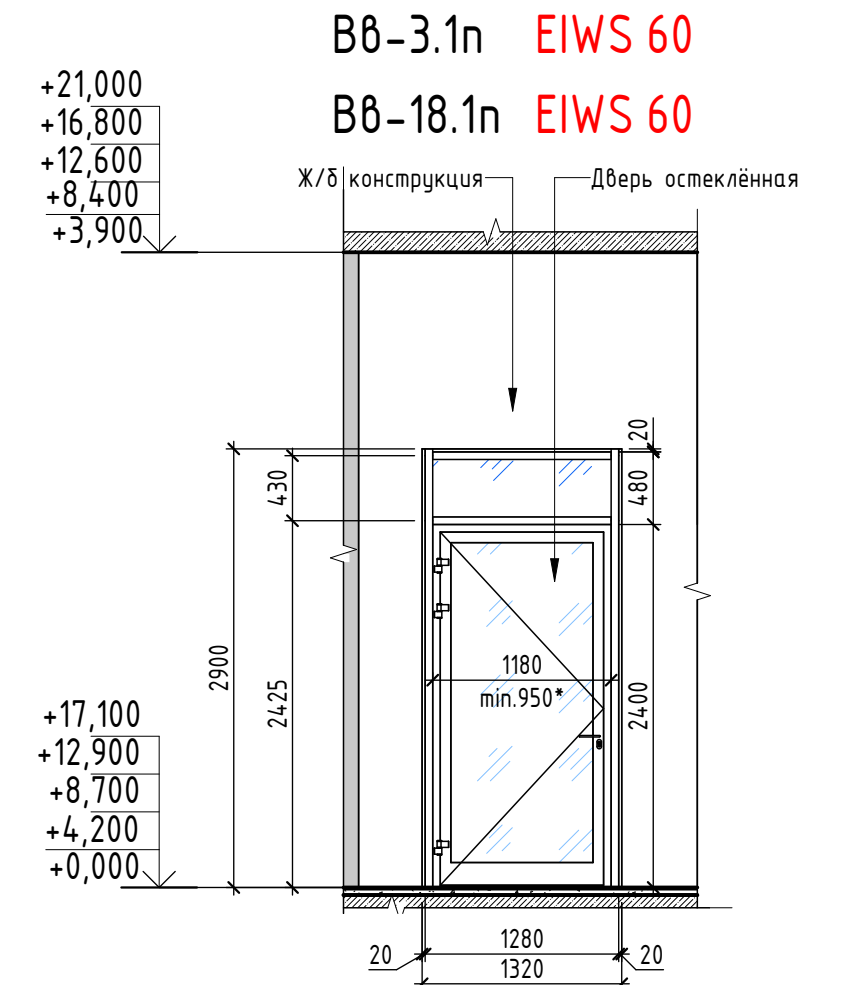
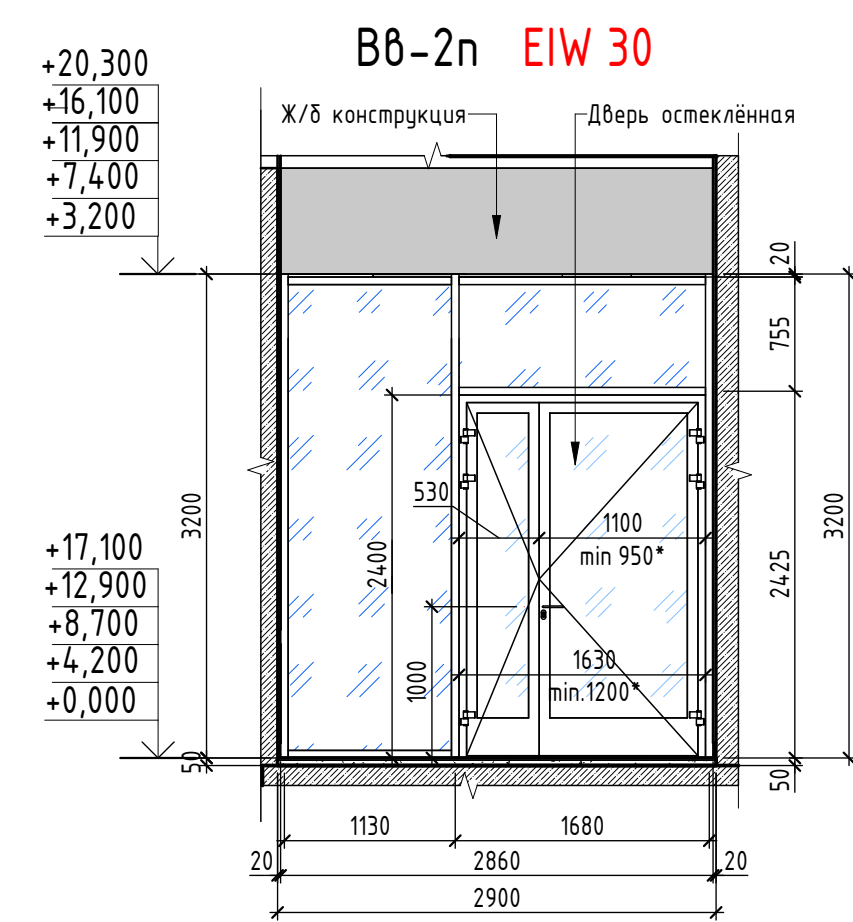
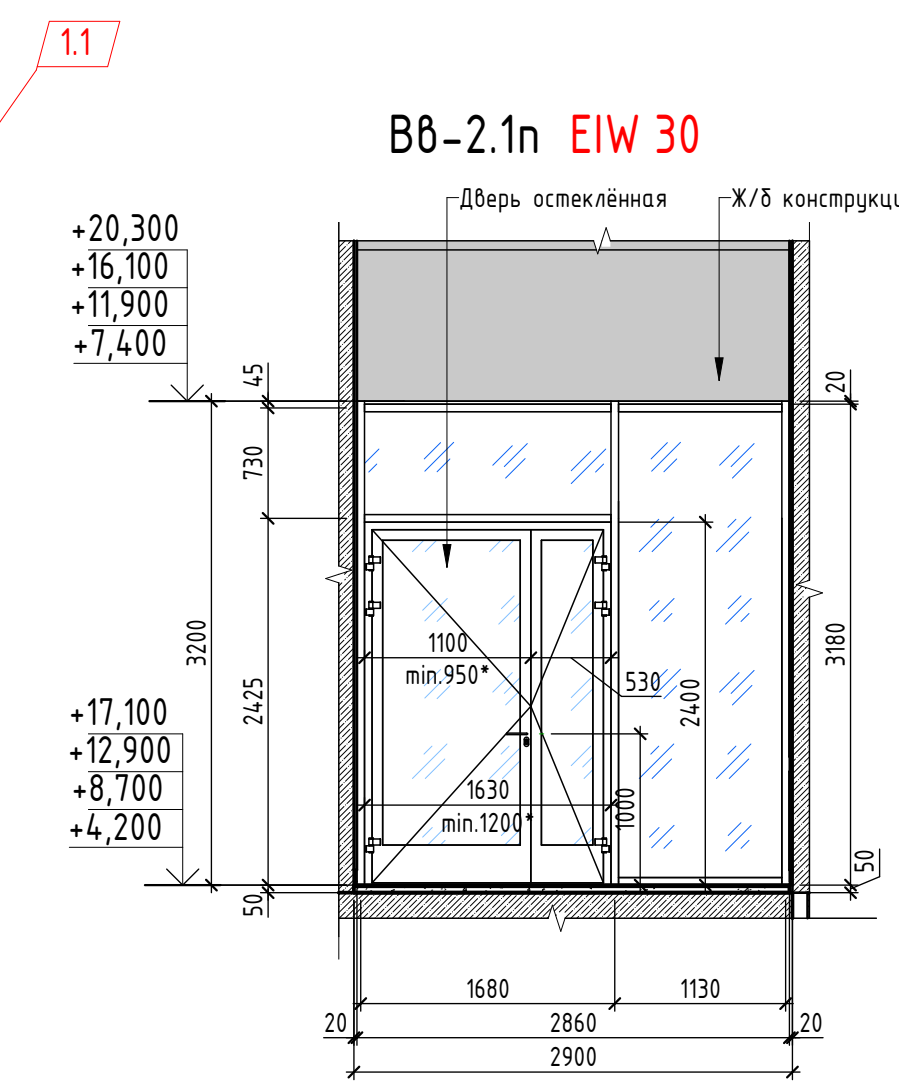
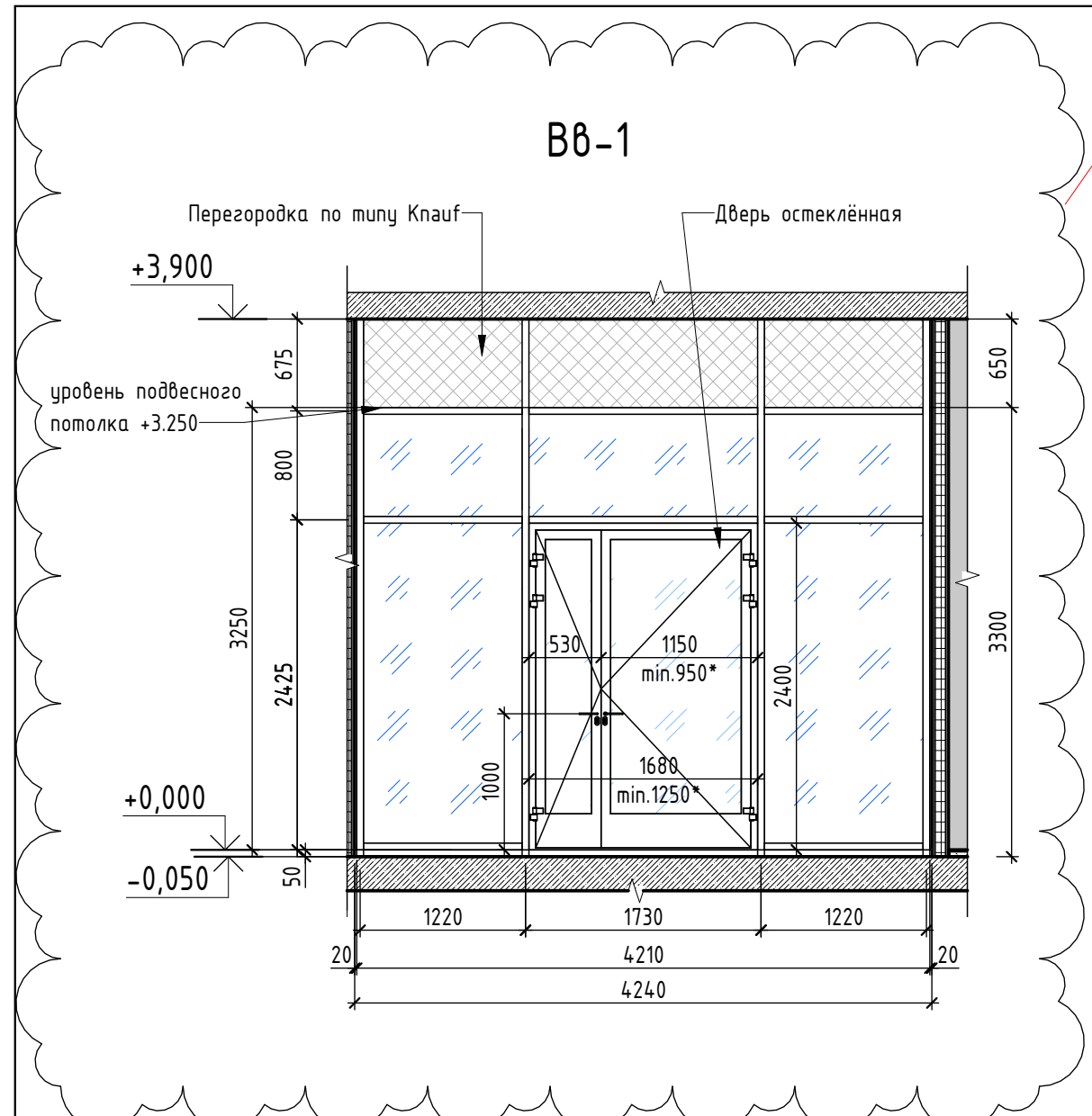


0,000 = 193,50

ППТ1-4_ ПОЛИКЛИНИКА_520 - Р-АР7				
Поликлиника 520 пос/смена, расположенная на земельном участке с кадастровым номером: 77:17:0120114:14661, по адресу: г. Москва, внутригородская территория поселения Сосенское, квартал 15, земельный участок 15				
Изм.	Колуч.	Лист № док.	Подпись	Дата
Разработал	Иванова			09.23
Проверил	Шмелева			09.23
ГИП	Репина			09.23
Н.контр.	Карпов			09.23
Архитектурные решения. Витражи			Стадия	Лист
			Р	6
Маркировочный план витражей 5-го этажа на отм.+17.100			ООО "ТЕМА"	







Условные обозначения

Глухая панель ГКЛ

Стекло (см.Примечание)

- Примечание:
- Габаритные размеры, указанные на эскизах, соответствуют размерам строительных проемов.
  - При разработке КМД на витражи учесть монтажные зазоры в 20 мм.
  - Размеры витражных конструкций уточнить после обмеров строительных проемов.
  - Стеклопакет - однокамерный, с 2х сторон закаленное стекло по ГОСТ 30698-2014, толщина не менее 6мм (толщину определить расчетом и согласовать с заказчиком), двери в составе витражей - многослойное стекло СМ4, толщиной не менее 6мм по ГОСТ 30826-2014 (толщину определить расчетом и согласовать с заказчиком).
  - Знаком "\*" обозначены минимальные ширины прохода в свету при открытии главной створки на 90° (в т.ч. с учетом выступающих ручек).
  - Условное обозначение открывания дверей на схемах витражей показано со стороны открывания НА СЕБЯ. Комплект "антипаника" располагается с противоположной стороны. Наличие комплекта см. в таблицах.
  - Зашивки витражей по типу KNAUF см. раздел AP12.

ООО «СУ №112»  
В ПРОИЗВОДСТВО РАБОТ

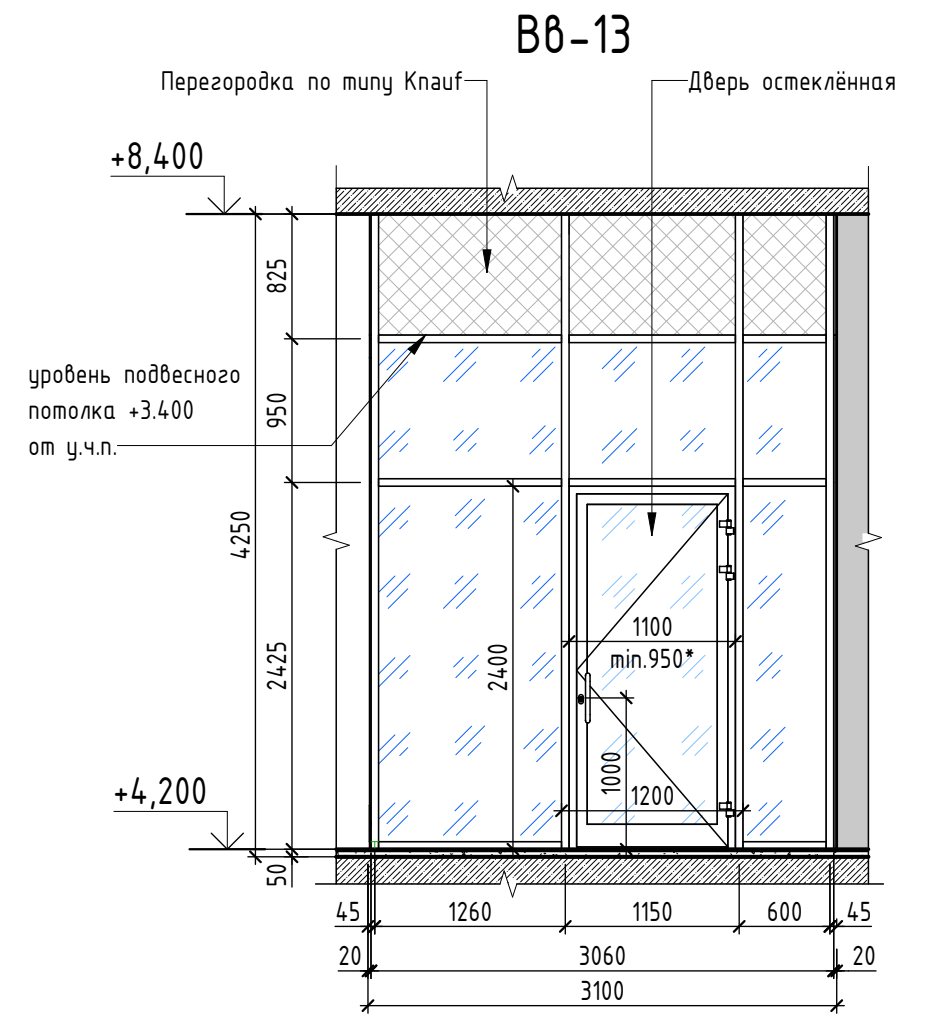
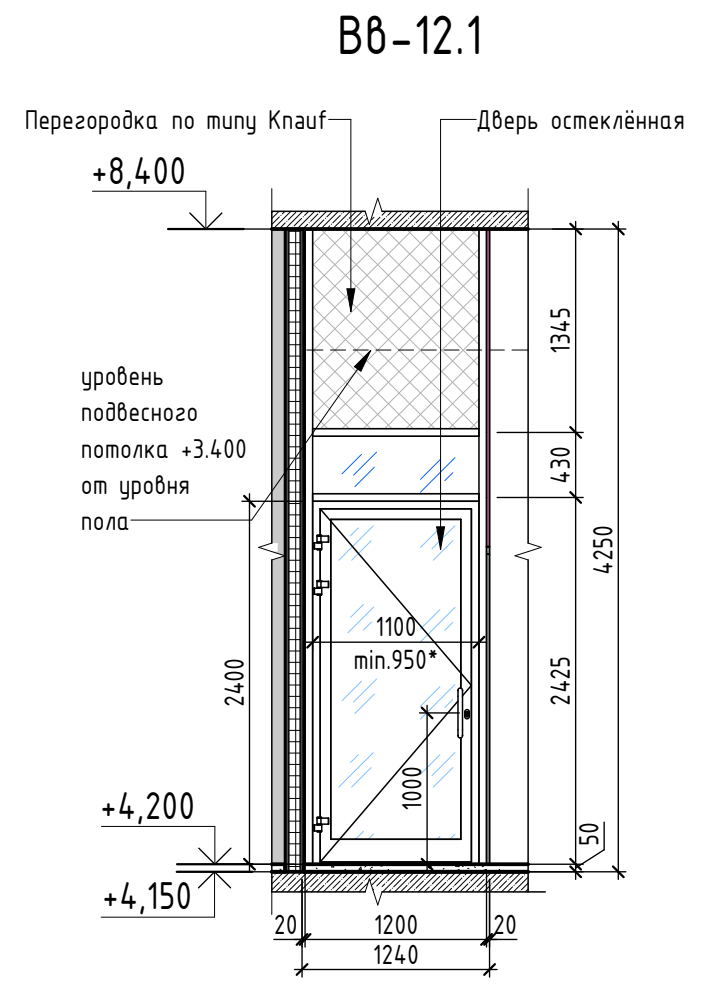
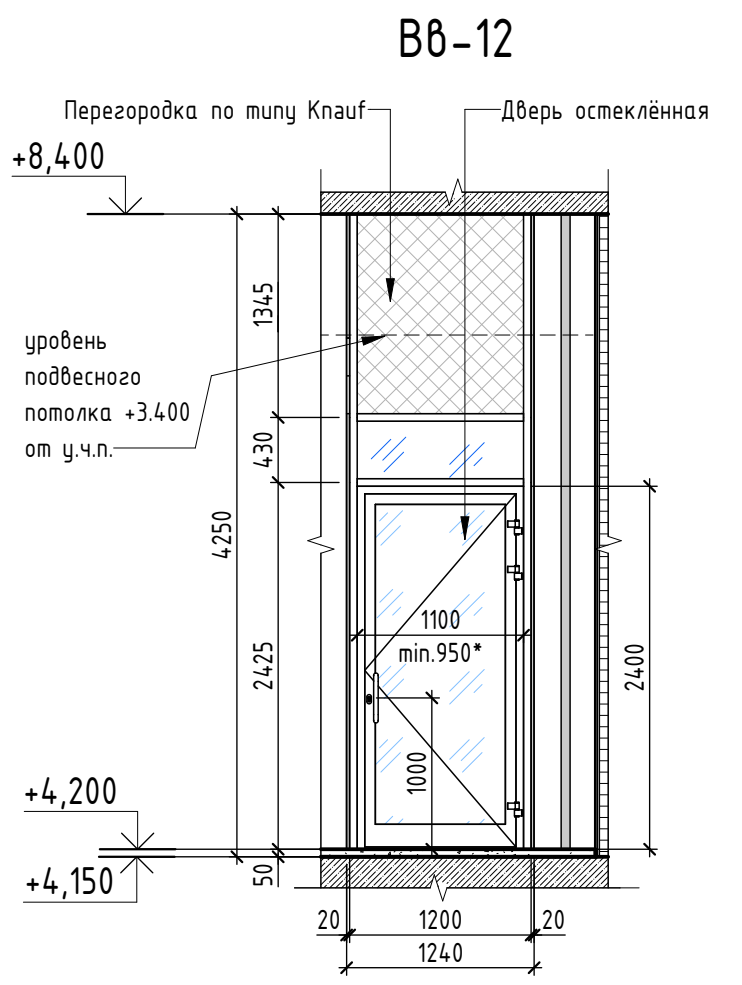
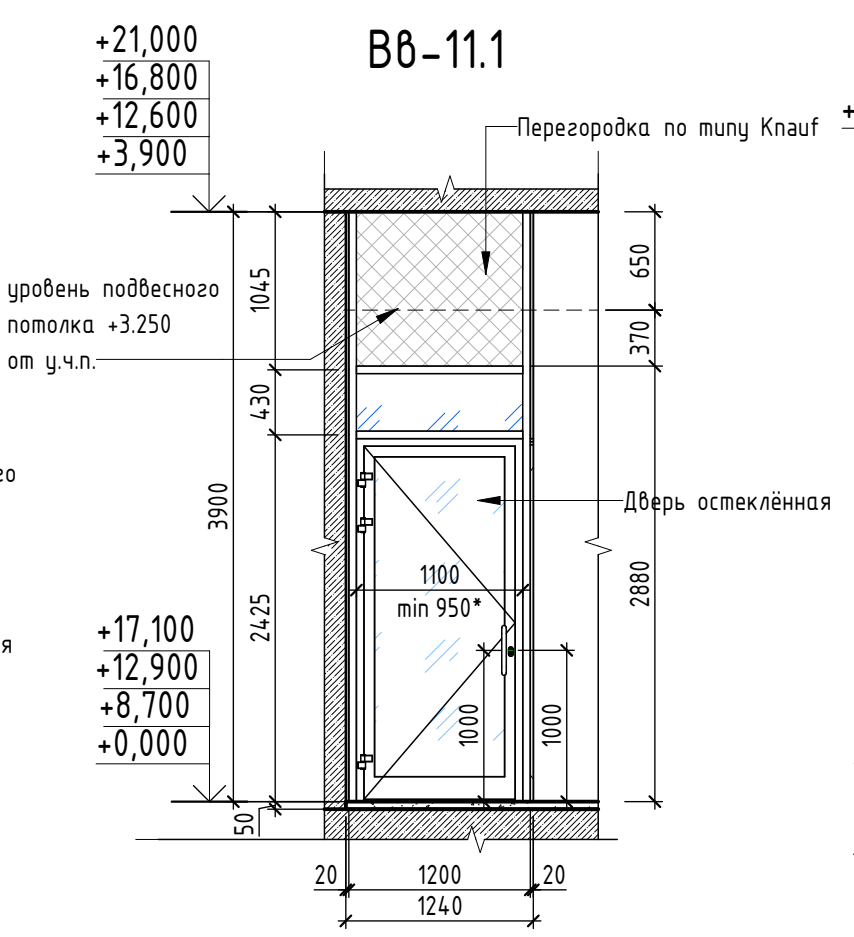
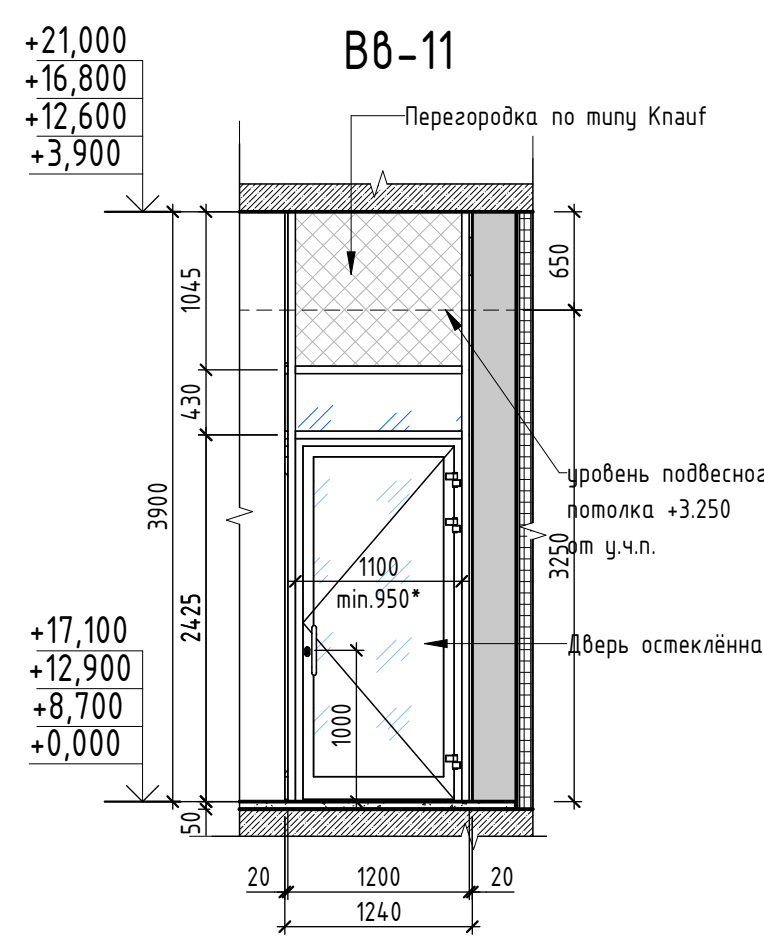
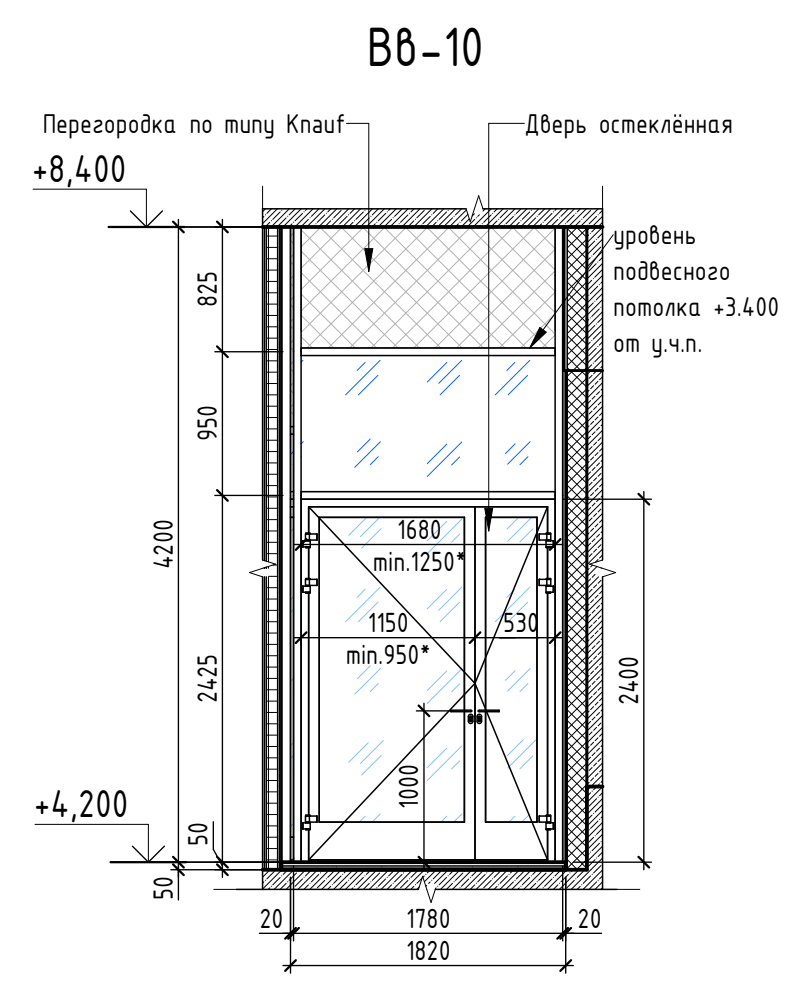
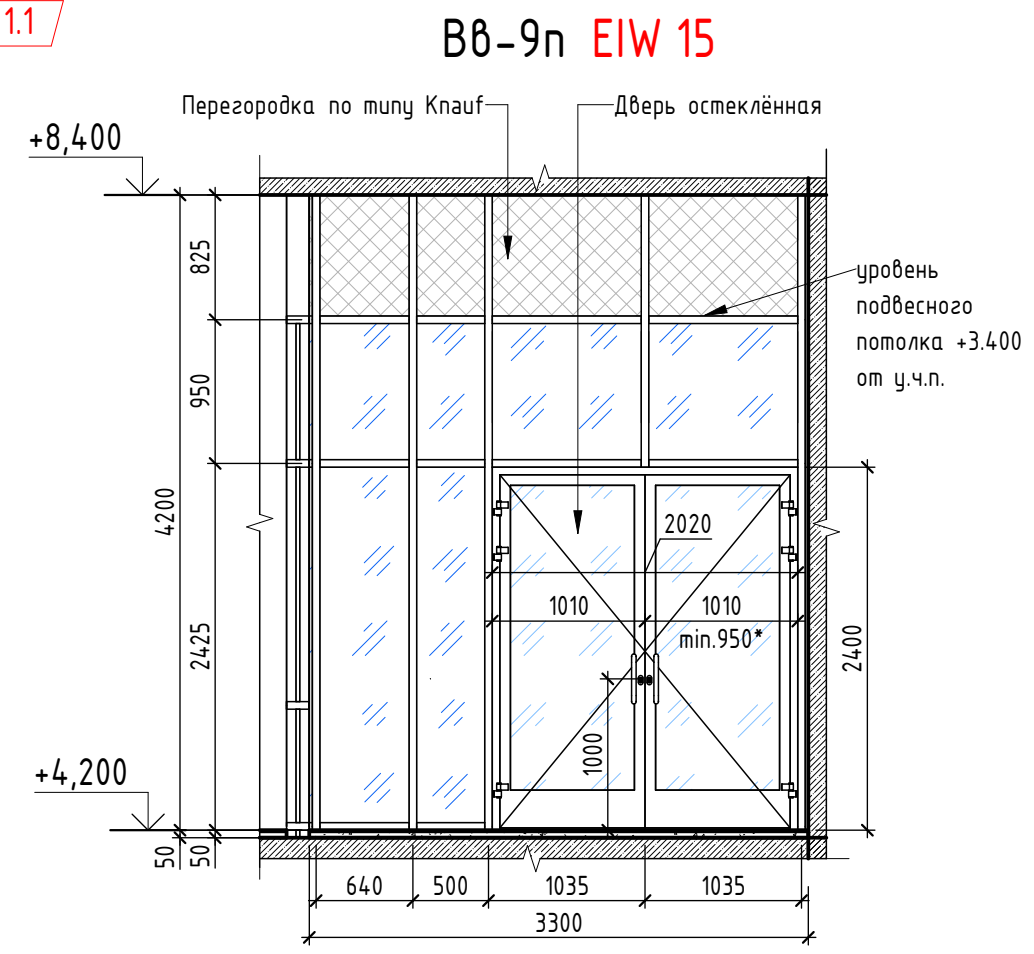
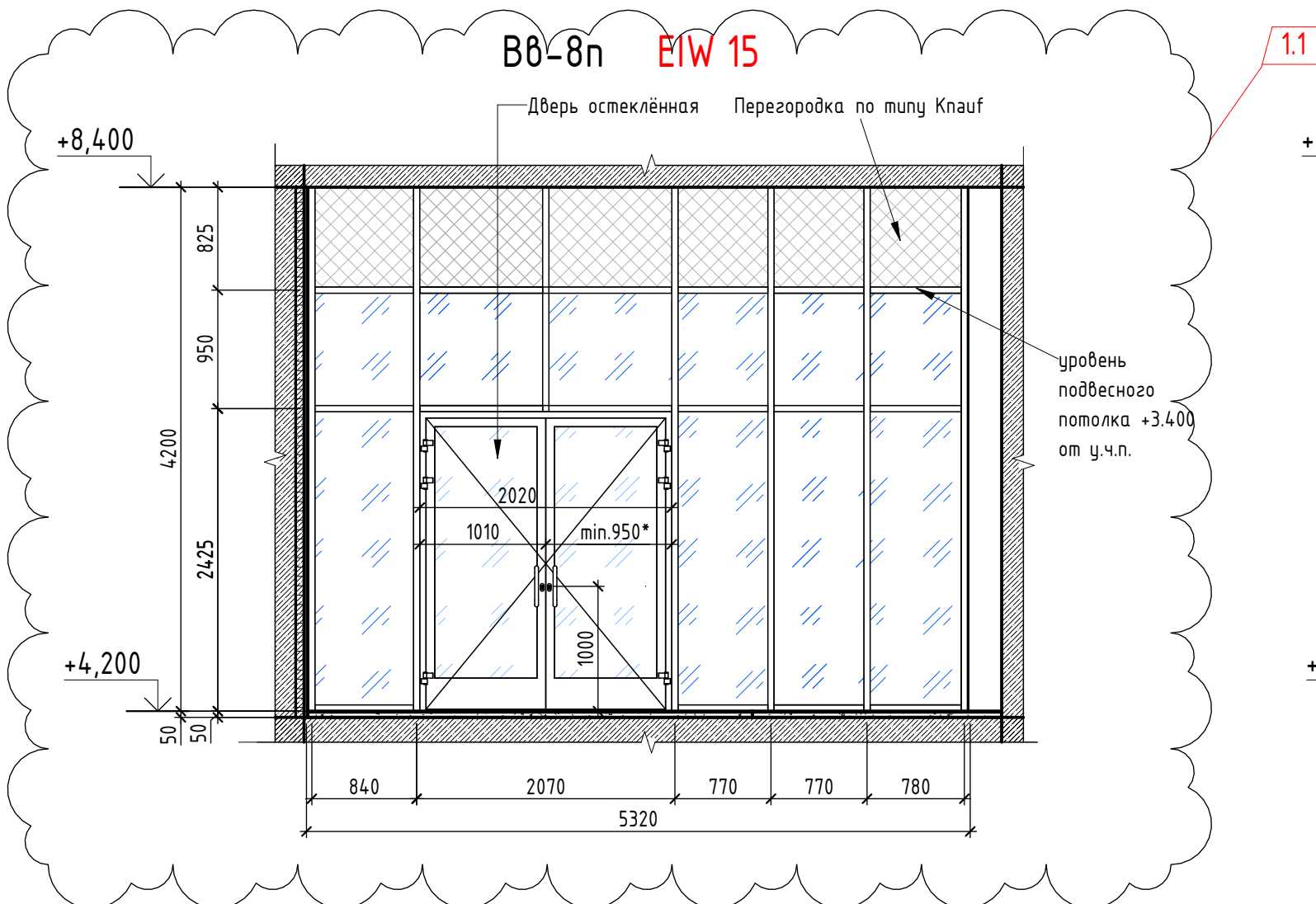
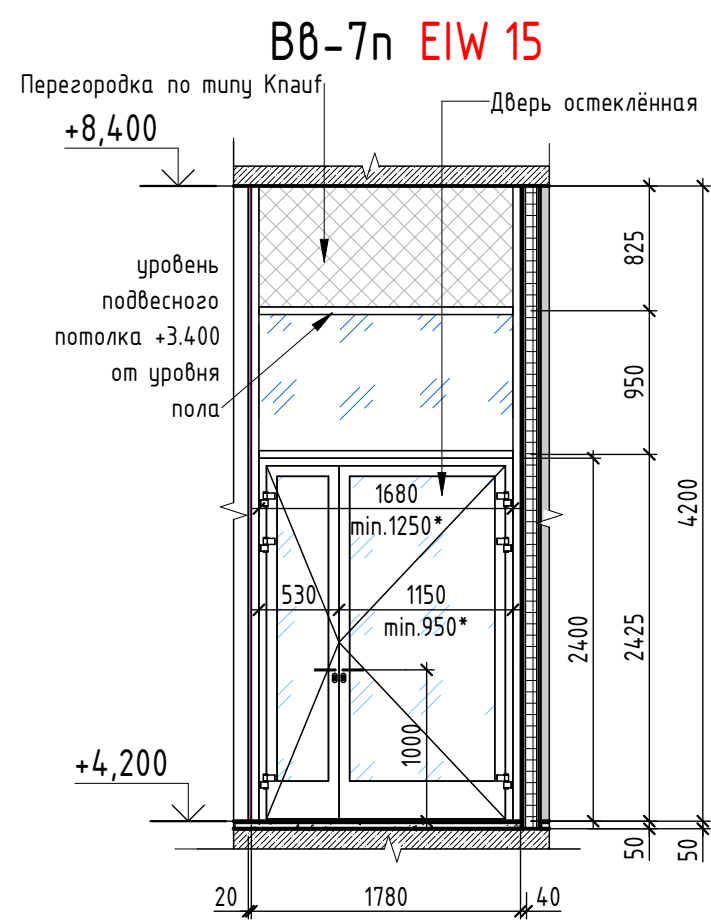
Главный инженер проекта  
Л.А. Дементьев  
(подпись) (расшифровка)

« 15 » 11 20 24 г.



0,000 = 193,50

ППТ1-4_ ПОЛИКЛИНИКА_520 - Р-АР7				
Поликлиника 520 пос/смена, расположенная на земельном участке с кадастровым номером: 77:17:0120114:14661, по адресу: г. Москва, внутригородская территория поселения Сосенское, квартал 15, земельный участок 15				
1	1	изм.	16	08.24
Разработал	Иванова			09.23
Проверил	Шмелева			09.23
ГИП	Репина			09.23
Н.контр.	Карпов			09.23
Архитектурные решения. Витражи			Стадия	Лист
			Р	9
Схемы внутренних витражей. Начало			ООО "ТЕМА"	



Условные обозначения

Глухая панель ГКЛ

Стекло (см.Примечание)

- Примечание:
1. Габаритные размеры, указанные на эскизах, соответствуют размерам строительных проемов.
  2. При разработке КМД на витражи учесть монтажные зазоры в 20 мм.
  3. Размеры витражных конструкций уточнить после обмеров строительных проемов.
  4. Стеклопакет - однокамерный, с 2х сторон закаленное стекло по ГОСТ 30698-2014, толщина не менее 6мм (толщину определить расчетом и согласовать с заказчиком), двери в составе витражей - многослойное стекло СМ4, толщиной не менее 6мм по ГОСТ 30826-2014 (толщину определить расчетом и согласовать с заказчиком).
  5. Знаком "\*" обозначены минимальные ширины прохода в свету при открытии главной створки на 90°( в т.ч. с учетом выступающих ручек).
  6. Условное обозначение открывания дверей на схемах витражей показано со стороны открывания НА СЕБЯ. Комплект "антипанка" располагается с противоположной стороны. Наличие комплекта см. в таблицах.
  7. Зашивки витражей по типу KNAUF см. раздел AP1.2.

ООО «СУ №112»  
В ПРОИЗВОДСТВО РАБОТ

Главный инженер проекта  
(подпись) Л.А. Дементьев  
(расшифровка)

« 15 » 11 20 24 г.

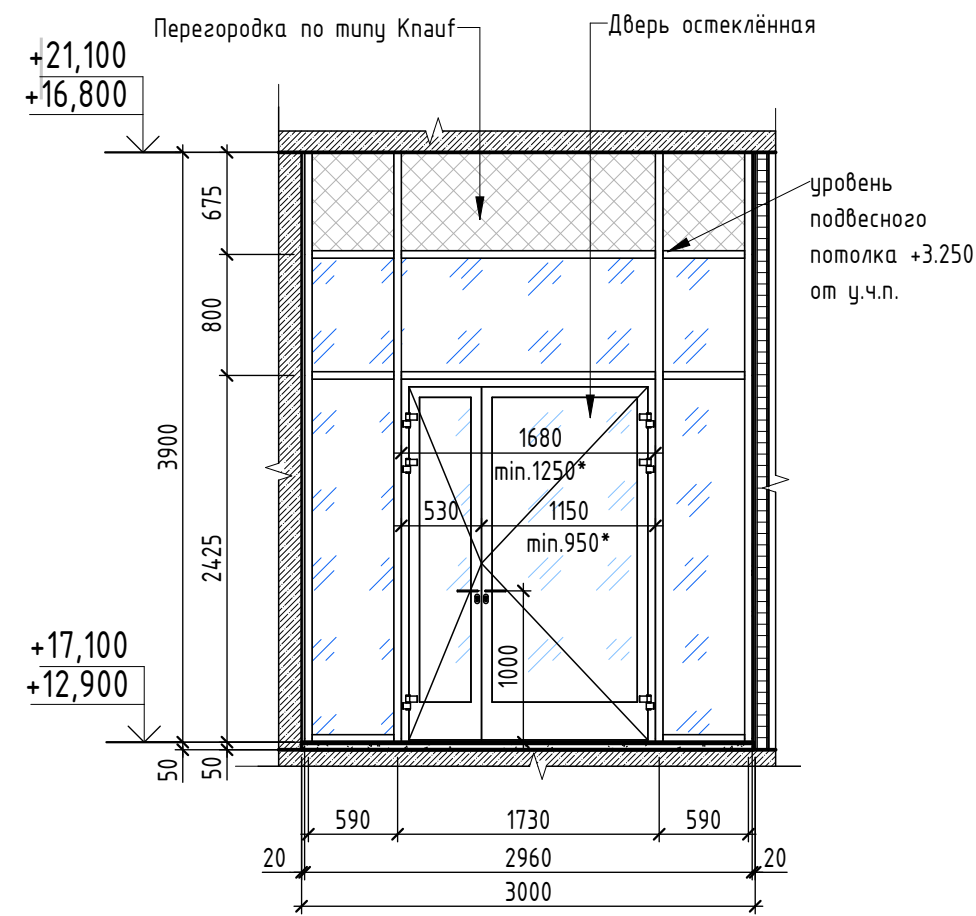


0,000 = 193,50

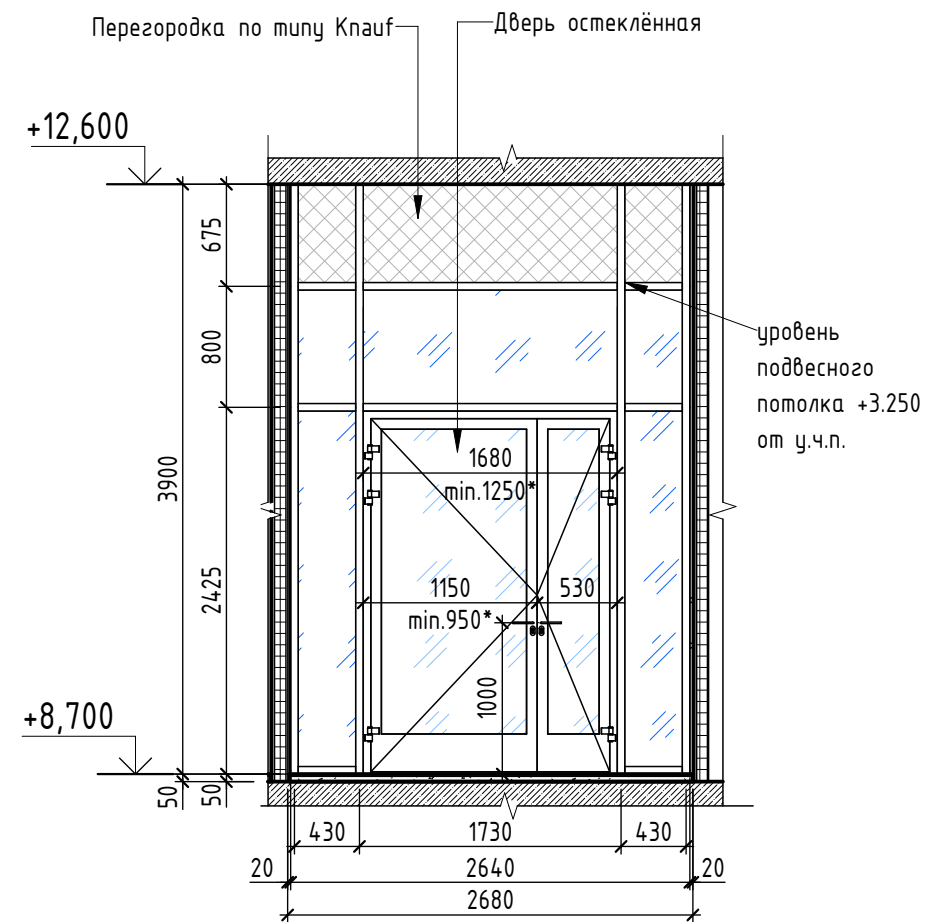
ППТ1-4_ ПОЛИКЛИНИКА_520 - Р-АР7				
Поликлиника 520 пос/смена, расположенная на земельном участке с кадастровым номером: 77:17:0120114:14661, по адресу: г. Москва, внутригородская территория поселения Сосенское, квартал 15, земельный участок 15				
Изм.	Кол.ч.	Лист	№ док.	Подпись
Разработал	1	1	изм	Иванова
Проверил				Шмелева
ГИП				Репина
Н.контр.				Карпов
Дата	09.23	09.23	09.23	09.23
Архитектурные решения. Витражи				Стадия
Схемы внутренних витражей. Продолжение				Лист
				Листов
				Р
				10
				000 "ТЕМА"

Согласовано	
Взам. инв. №	
Полн. и дата	
Инв. № подл.	

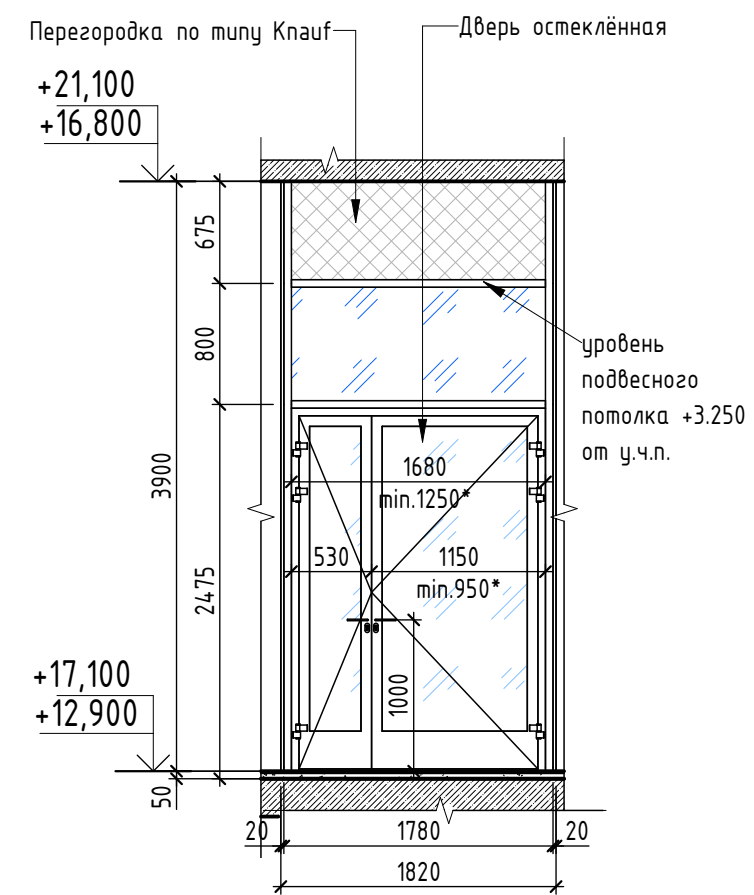
**B8-15n EIW 15**



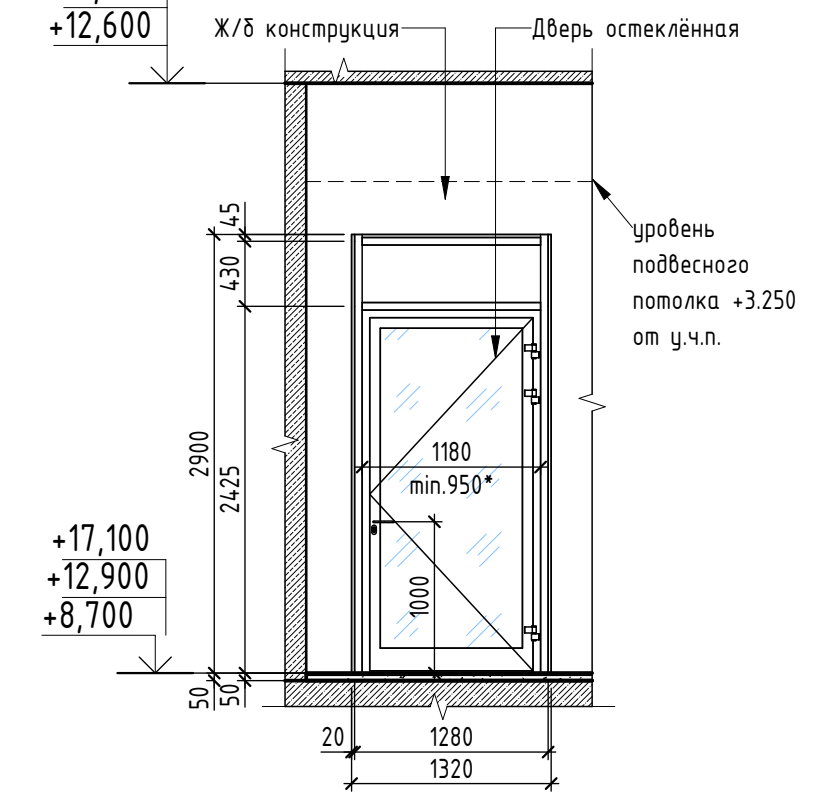
**B8-16n EIW 15**



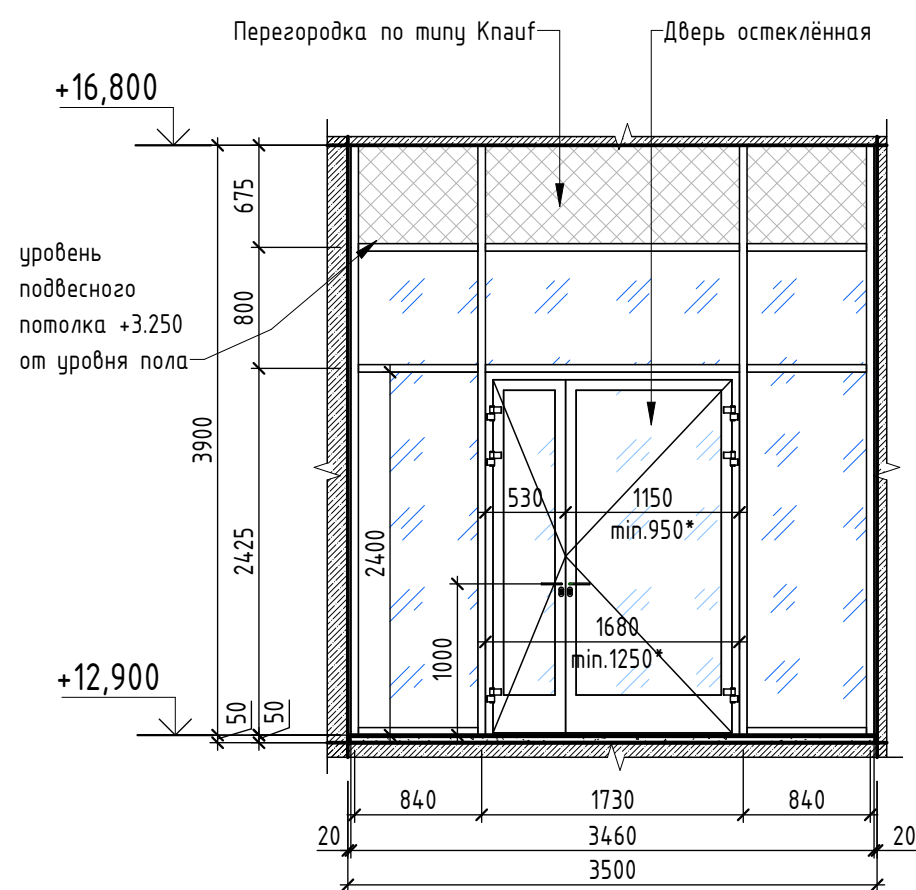
**B8-17n EIW 15**



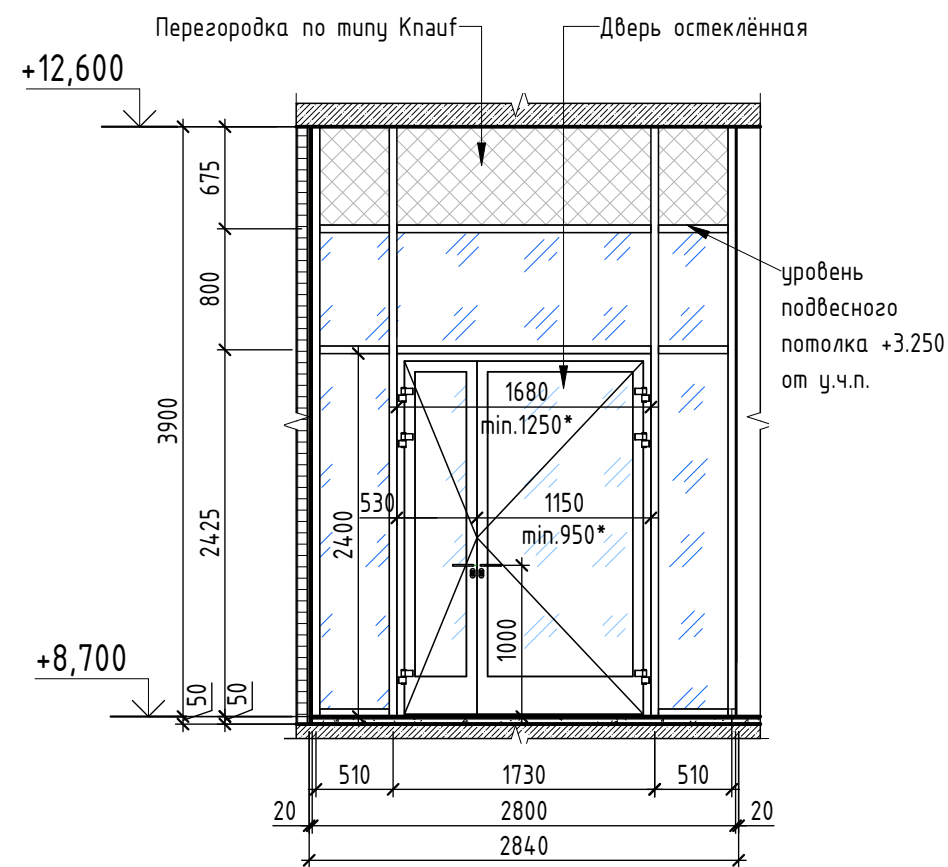
**B8-18n EIWS60**



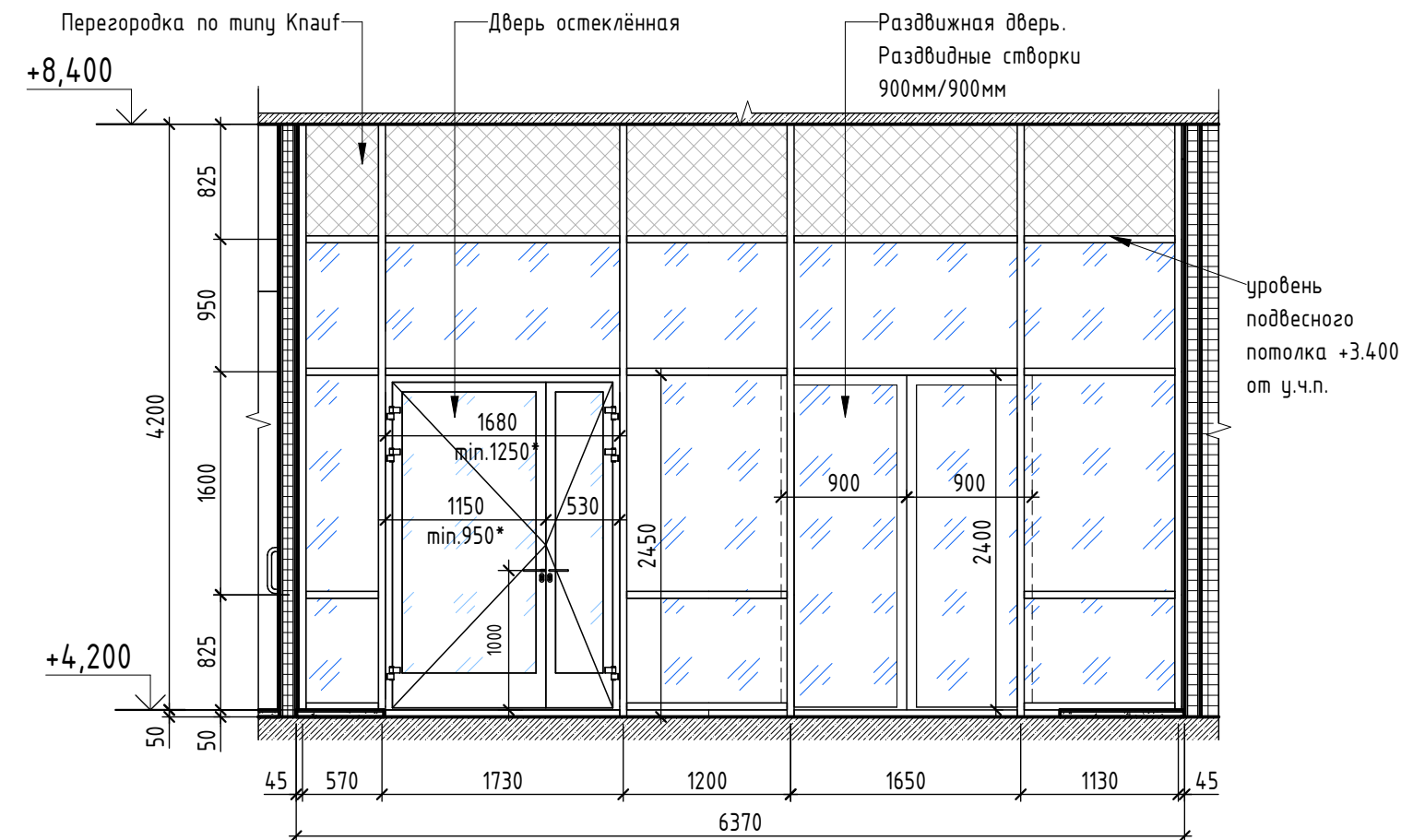
**B8-19n EIW 15**



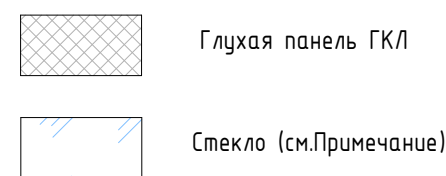
**B8-20n EIW 15**



**B8-21**



Условные обозначения



Примечание:

- Габаритные размеры, указанные на эскизах, соответствуют размерам строительных проемов.
- При разработке КМД на витражи учесть монтажные зазоры в 20 мм.
- Размеры витражных конструкций уточнить после обмеров строительных проемов.
- Стеклопакет - однокамерный, с 2х сторон закаленное стекло по ГОСТ 30698-2014, толщина не менее 6мм (толщину определить расчетом и согласовать с заказчиком), двери в составе витражей - многослойное стекло SM4, толщиной не менее 6мм по ГОСТ 30826-2014 (толщину определить расчетом и согласовать с заказчиком).
- Знаком "\*" обозначены минимальные ширины прохода в свету при открытии главной створки на 90° (в т.ч. с учетом выступающих ручек).
- Условное обозначение открывания дверей на схемах витражей показано со стороны открывания НА СЕБЯ. Комплект "антипанка" располагается с противоположной стороны. Наличие комплекта см. в таблицах.
- Защитки витражей по типу KNAUF см. раздел AP1.2.

ООО «СУ №112»  
**В ПРОИЗВОДСТВО РАБОТ**

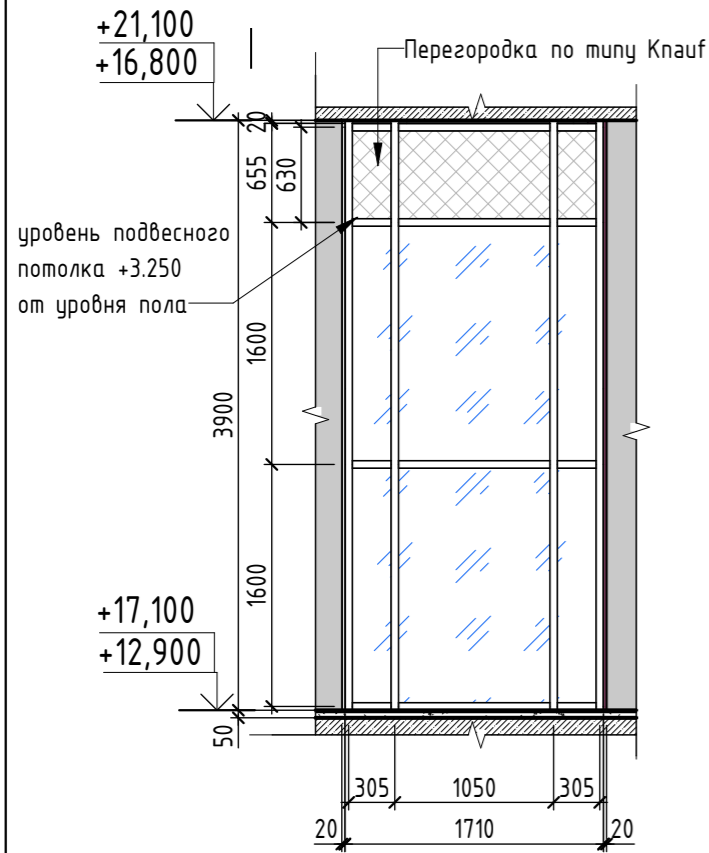
Главный инженер проекта  
 (подпись) Л.А. Дементьев  
 (расшифровка) 15 11 20 24 г.



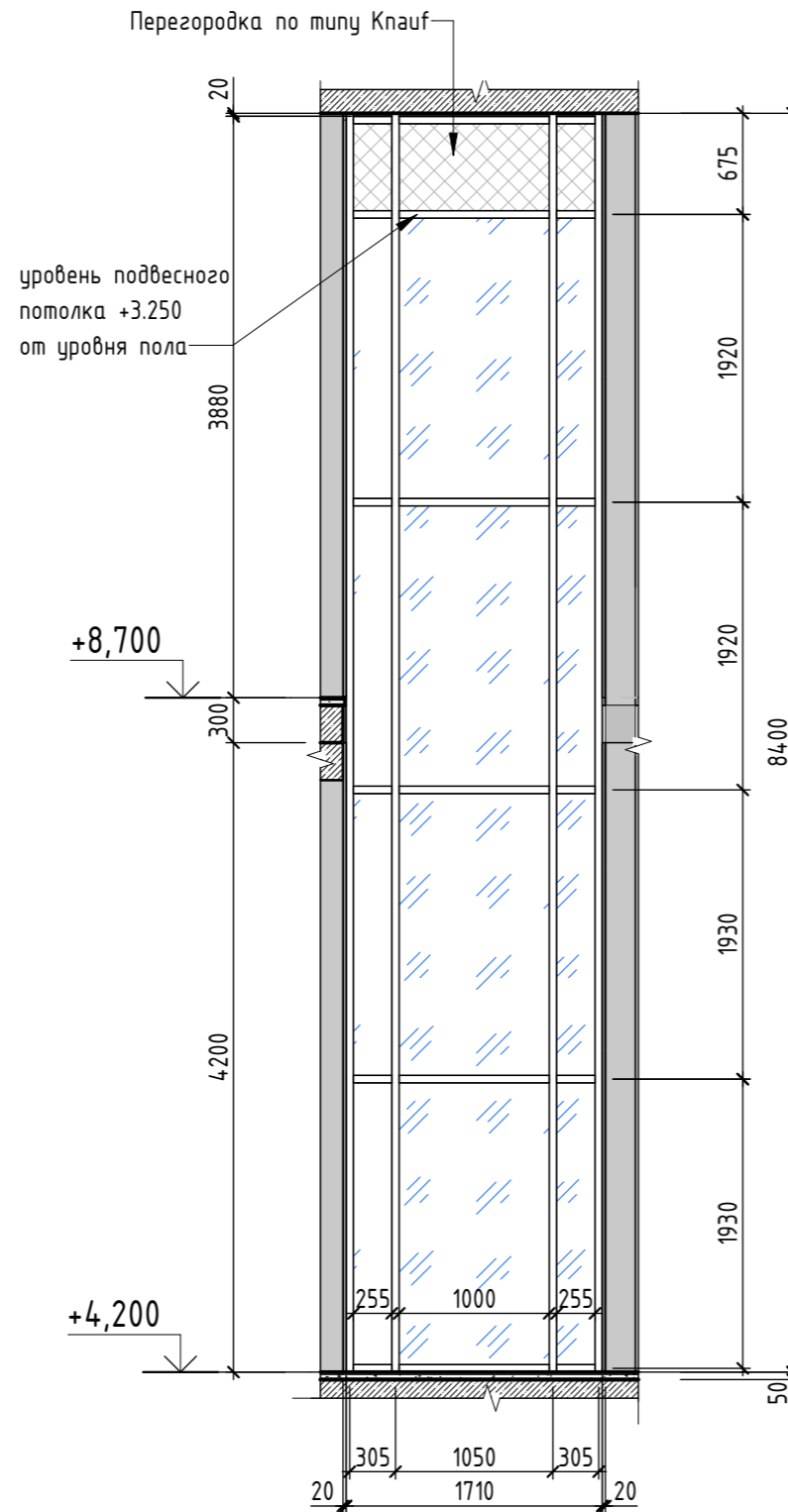
0,000 = 193,50

ППТ1-4_ПОЛИКЛИНИКА_520 - Р-АР7				
Поликлиника 520 пос/смена, расположенная на земельном участке с кадастровым номером: 77:17:0120114:14661, по адресу: г. Москва, внутригородская территория поселения Сосенское, квартал 15, земельный участок 15				
Изм.	Кол.ч.	Лист	№ док.	Подпись
Разработал	Иванова			09.23
Проверил	Шмелева			09.23
ГИП	Репина			09.23
Н.контр.	Карлов			09.23
Архитектурные решения. Витражи				Стация
Схемы внутренних витражей. Продолжение				Лист
				Листов
				Р
				11
				000 "ТЕМА"

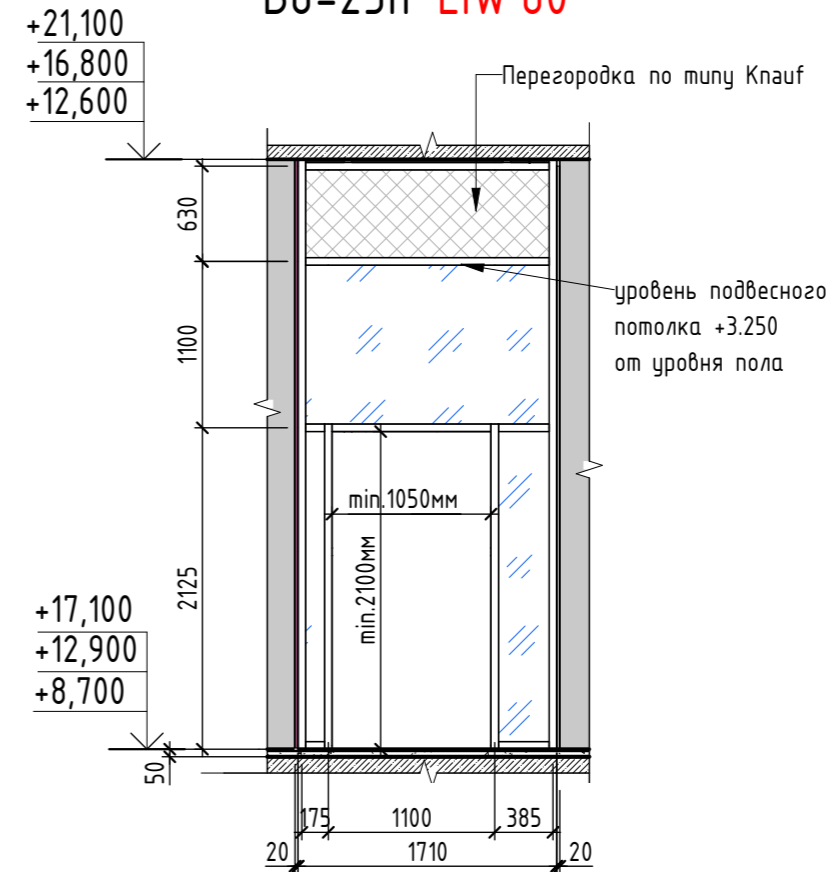
### B8-22n EIW 60



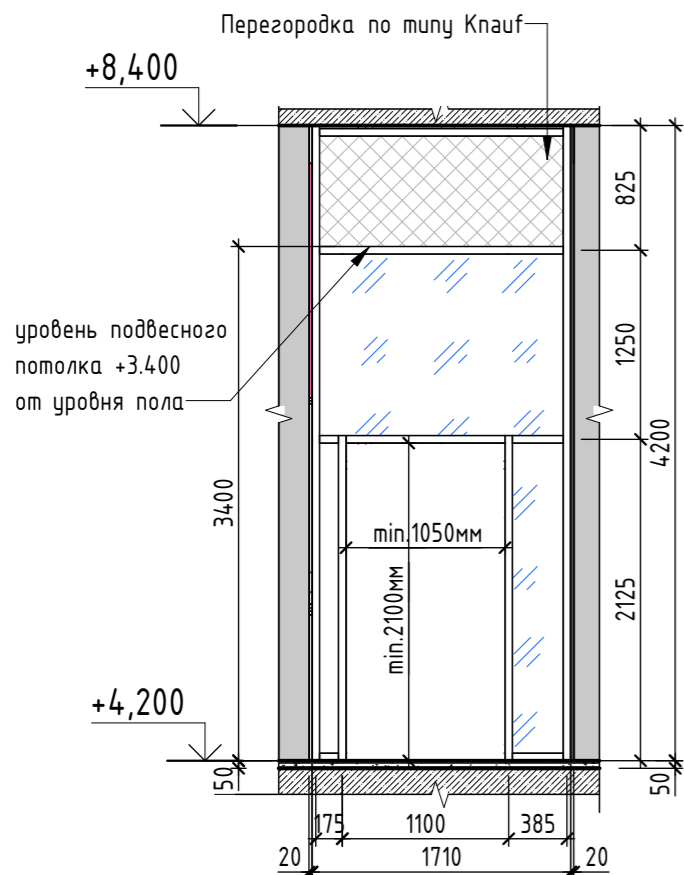
### B8-24n EIW 60



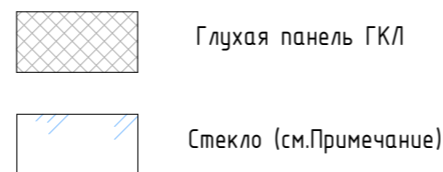
### B8-25n EIW 60



### B8-23n EIW 60



Условные обозначения



Примечание:

1. Габаритные размеры, указанные на эскизах, соответствуют размерам строительных проемов.
2. При разработке КМД на витражи учесть монтажные зазоры в 20 мм.
3. Размеры витражных конструкций уточнить после обмеров строительных проемов.
4. Стеклопакет - однокамерный, с 2х сторон закаленное стекло по ГОСТ 30698-2014, толщина не менее 6мм (толщину определить расчетом и согласовать с заказчиком), двери в составе витражей - многослойное стекло СМ4, толщиной не менее 6мм по ГОСТ 30826-2014 (толщину определить расчетом и согласовать с заказчиком).
5. Знаком "\*" обозначены минимальные ширины прохода в свету при открывании главной створки на 90° (в т.ч. с учетом выступающих ручек).
6. Условное обозначение открывания дверей на схемах витражей показано со стороны открывающей стороны. Наличие комплекта см. в таблицах.
7. Зашивки витражей по типу KNAUF см. раздел АР1.2.

ООО «СЭ №112»  
ПРОИЗВОДСТВО РАБОТ  
Главный инженер проекта  
Л.А. Дементьев  
(подпись) (расшифровка)  
« 15 » 11 20 24 г.

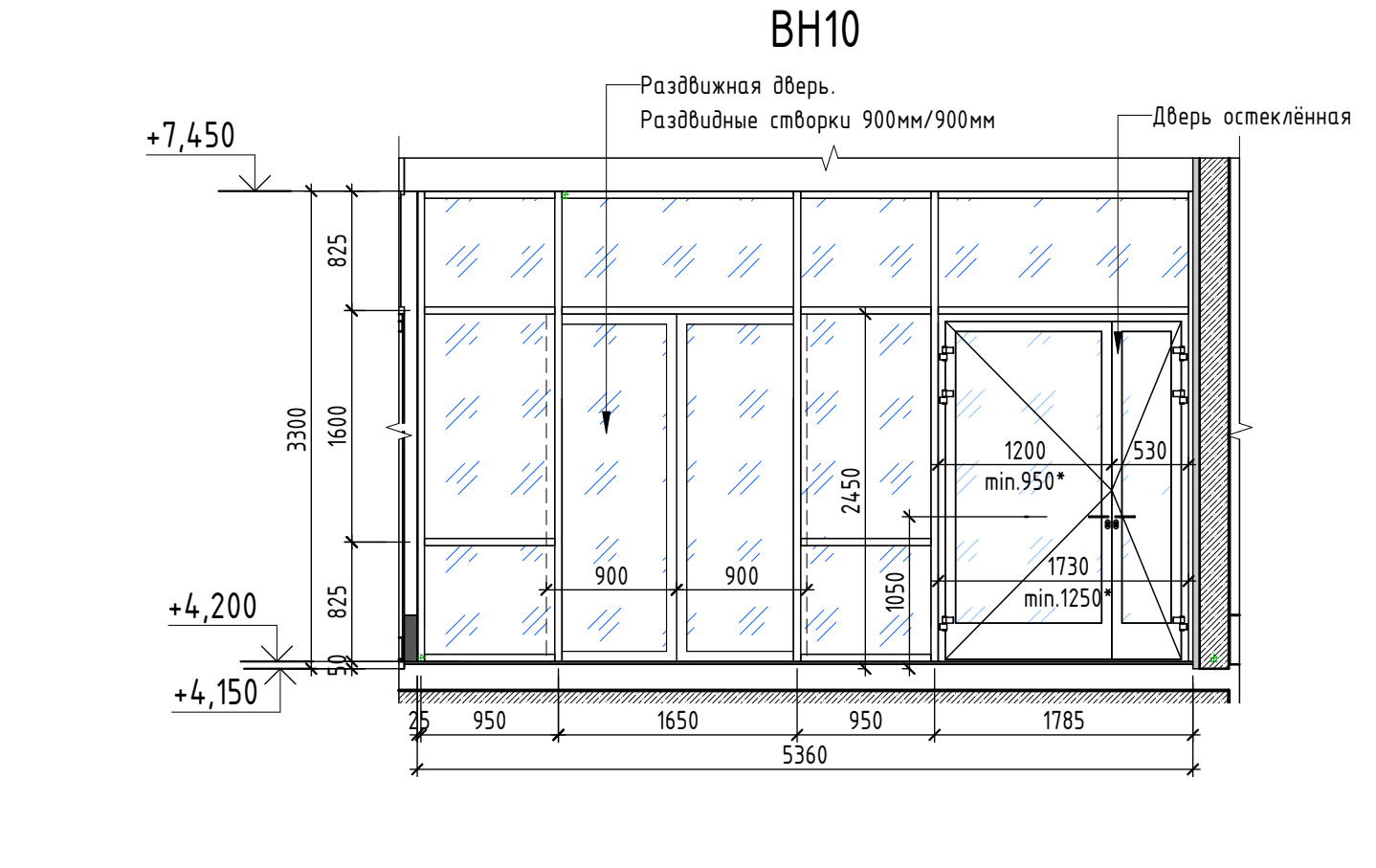
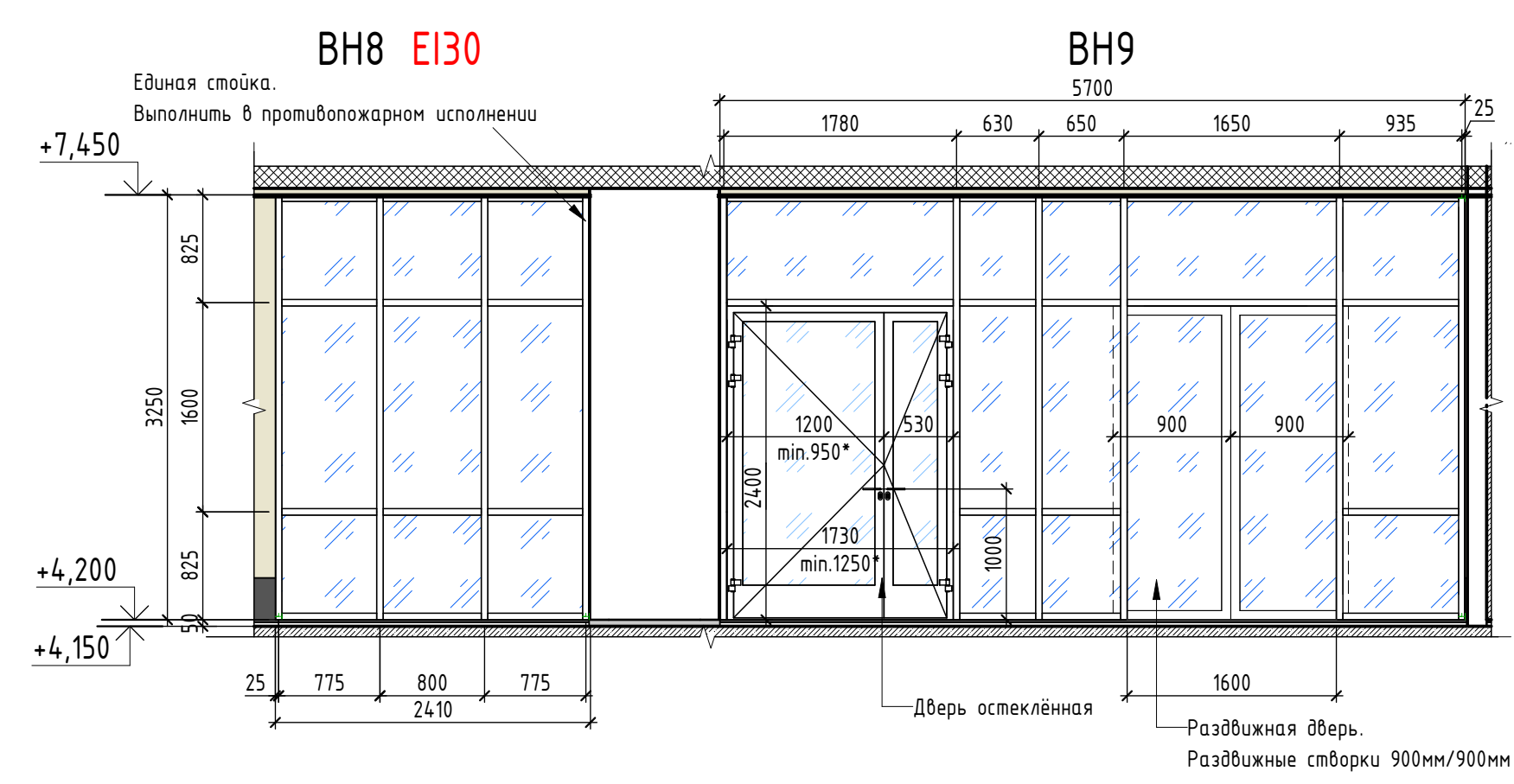
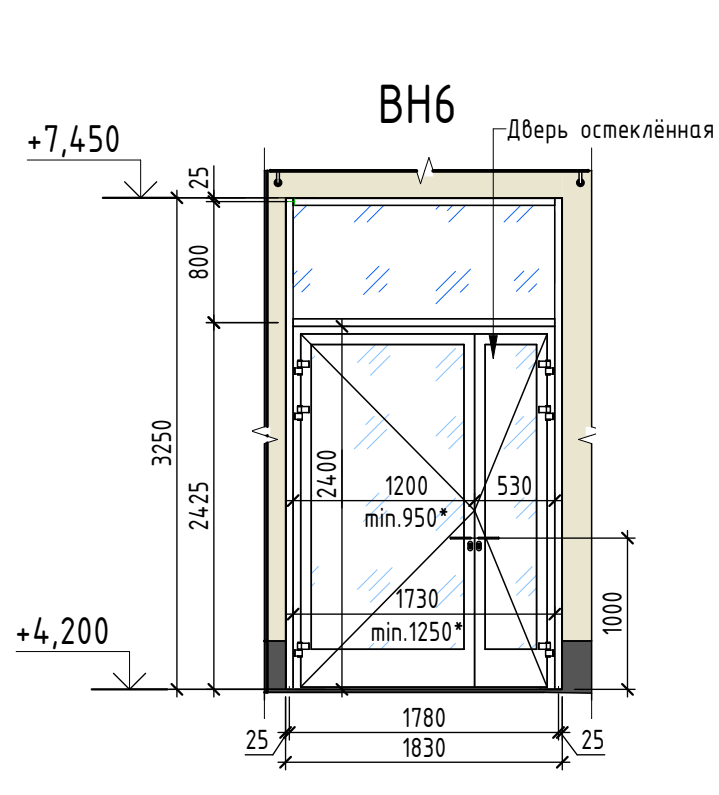
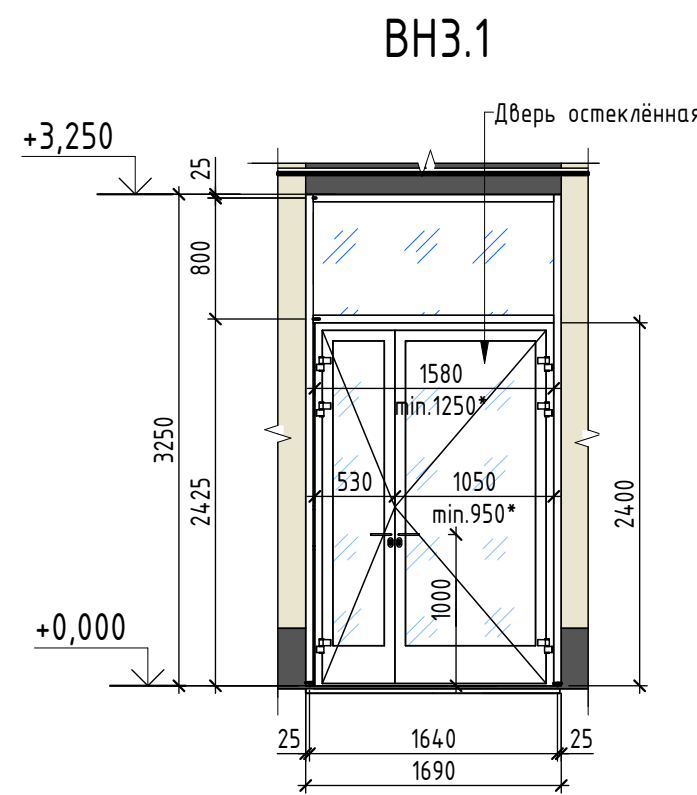
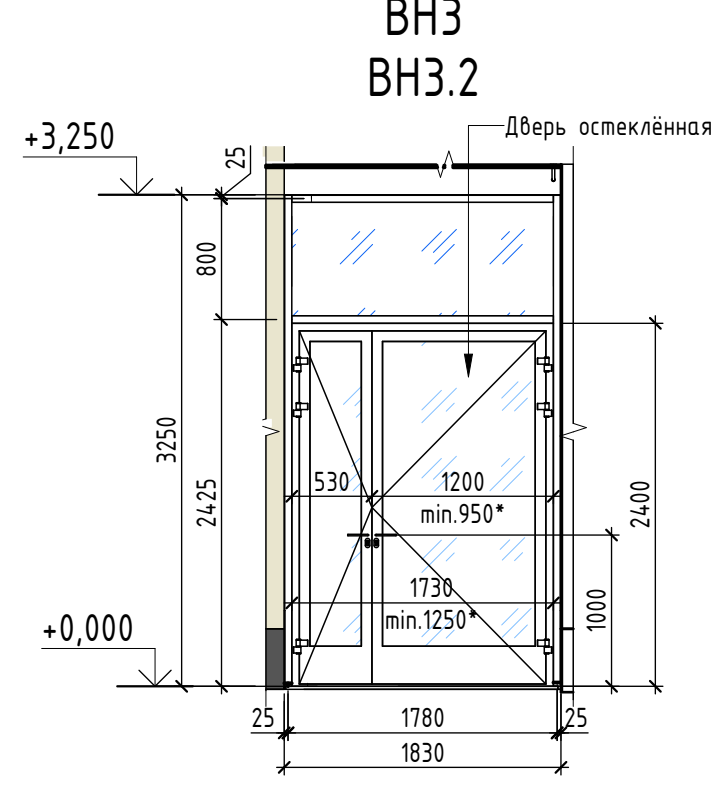
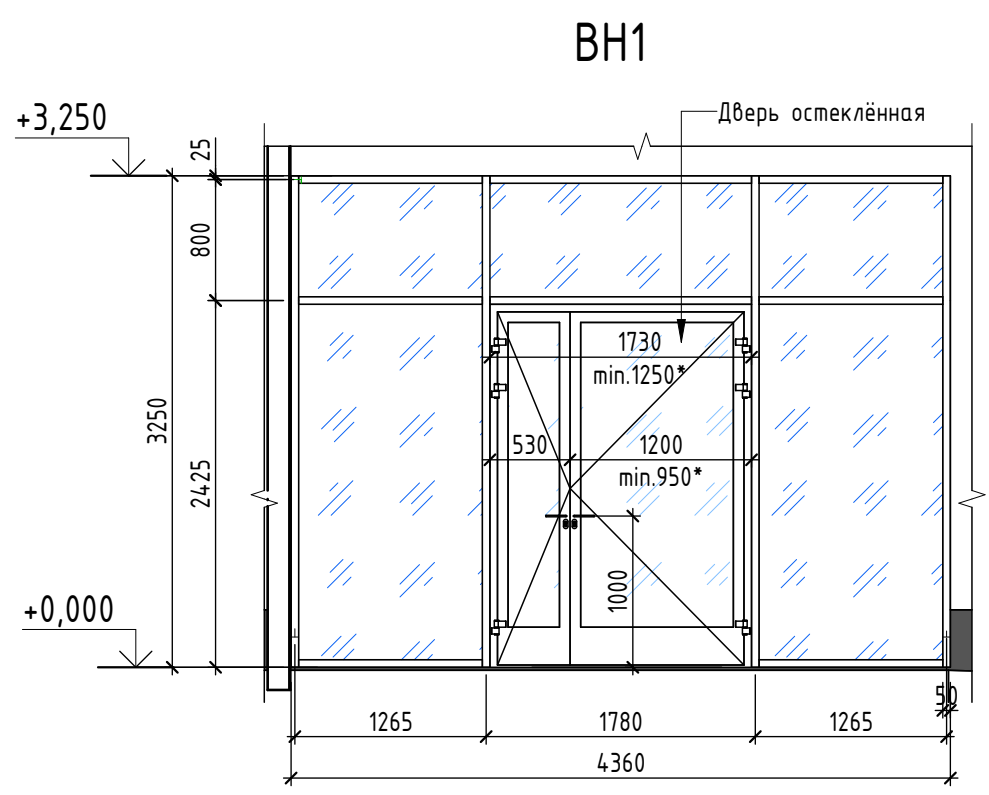
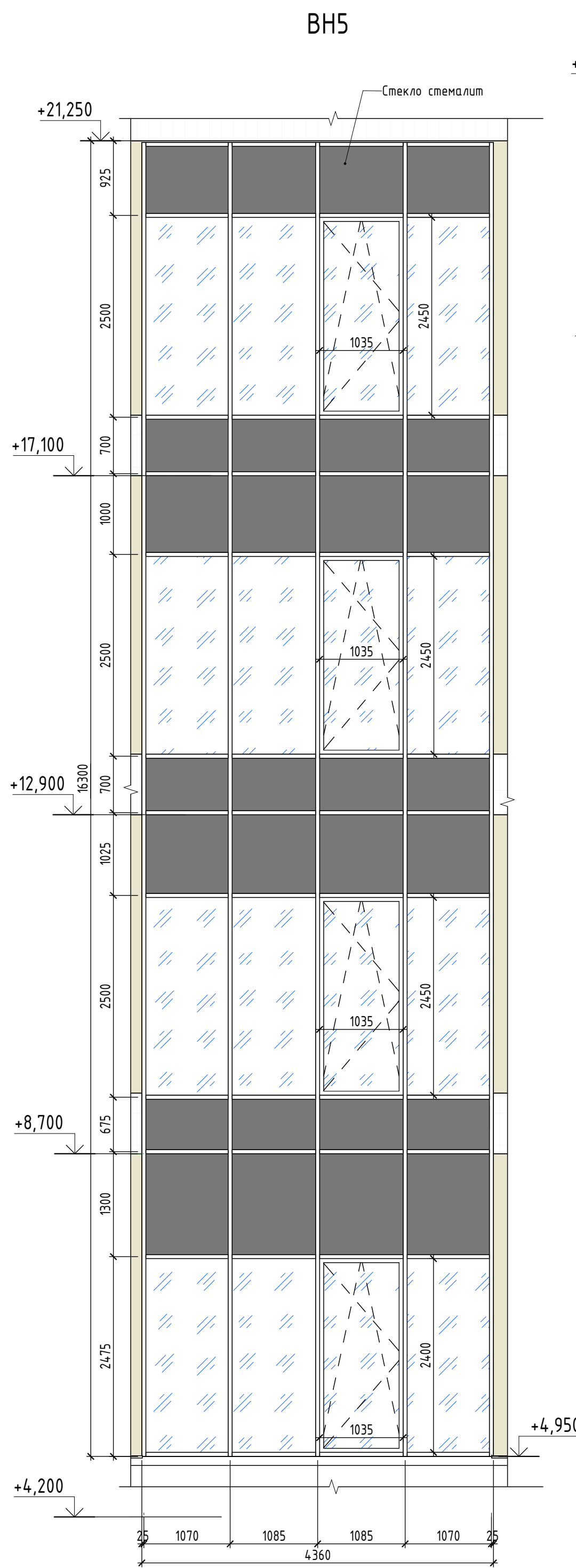


0,000 = 193,50

ППТ1-4_ПОЛИКЛИНИКА_520 - Р-АР7					
Поликлиника 520 пос/смена, расположенная на земельном участке с кадастровым номером: 77:17:0120114:14661, по адресу: г. Москва, внутригородская территория поселение Сосенское, квартал 15, земельный участок 1Б					
1	-	нов			10.24
Изм.	Кол.уч.	Лист	№ док.	Подпись	Дата
Разработал	Иванова				09.23
Проверил	Шмелева				09.23
ГИП	Релина				09.23
Н.контр.	Карпов				09.23
Архитектурные решения. Витражи				Стадия	Лист
Схемы внутренних витражей. Окончание				Р	11.1
				Листов	
				ООО "ТЕМА"	







Условные обозначения

Стекло (см.Примечание)

Стекло Стемалит RAL7024

- Примечание:
- При разработке КМД на витражи учесть монтажные зазоры в 20 мм.
  - Размеры витражных конструкций уточнить после обмеров строительных проемов.
  - Стеклопакет - двухкамерный, с 2х сторон закаленное стекло по ГОСТ 30698-2014, толщина не менее 6мм (толщину определить расчетом и согласовать с заказчиком), двери в составе витражей - с 2-х сторон многослойное стекло СМ4, толщиной не менее 6мм по ГОСТ 30826-2014 (толщину определить расчетом и согласовать с заказчиком).
  - Алюминиевые профили витражей окрашиваются методом ламинации.
  - Цвет фурнитуры принять в цвет профилей со стороны помещения.
  - На всех створках, оснащенных поворотной-откидным механизмом предусмотреть ограничитель оконный (гребенку)
  - Условное обозначение открывания дверей на схемах витражей показано со стороны открывания НА СЕБЯ. Комплект "антипаника" располагается с противоположной стороны. Наличие комплекта см. в таблицах.
  - Устройство подоконников смотреть в комплекте АИ.
  - Высота устройства ручек для открывающихся створок не более 1600 мм от уровня чистого пола.
  - Наружное стекло стеклопакетов со стемалитом выполнять из прозрачного стекла, аналогичного по характеристикам заполнению светопрозрачных створок.

ООО «СУ №112»  
В ПРОИЗВОДСТВО РАБОТ

Главный инженер проекта  
(подпись) Л.А. Дементьев  
(расшифровка)  
« 15 » 11 20 24 г.

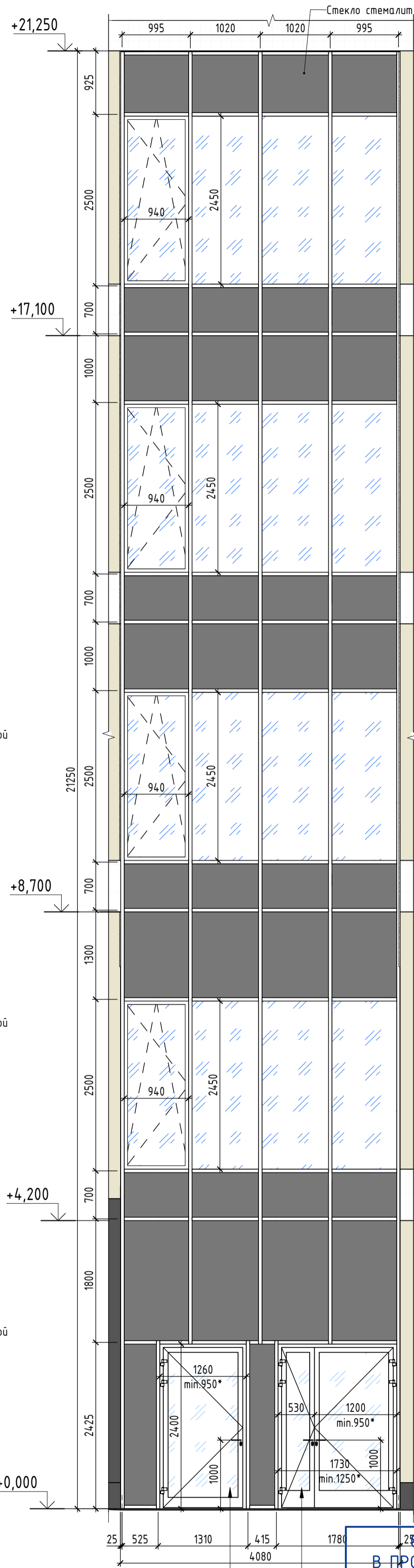
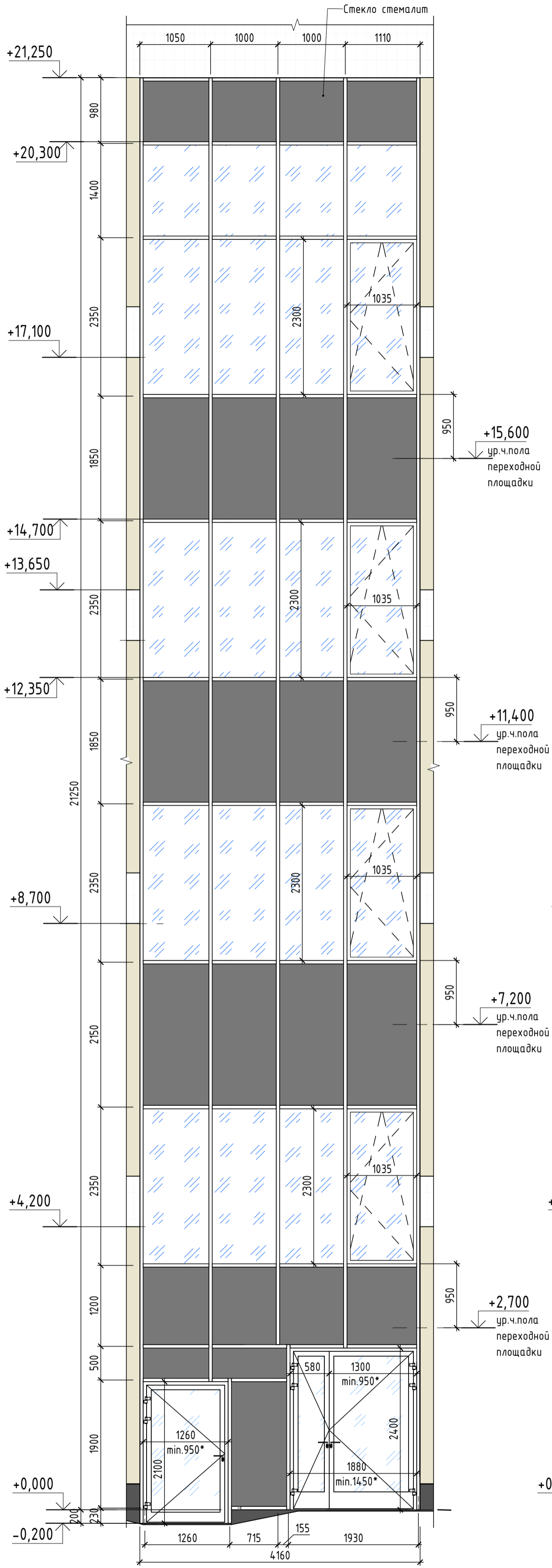


0,000 = 193,50



ППТ1-4_ПОЛИКЛИНИКА_520 - Р-АР7				
Поликлиника 520 пос/смена, расположенная на земельном участке с кадастровым номером: 77:17:0120114:14661, по адресу: г. Москва, внутригородская территория поселения Сосенское, квартал 15, земельный участок 15				
Изм.	Колуч.	Лист	№ док.	Подпись
Разработал	Иванова	1	09.23	<i>Иванова</i>
Проверил	Шмелева	1	09.23	<i>Шмелева</i>
ГИП	Репина	1	09.23	<i>Репина</i>
Н.контр.	Карпов	1	09.23	<i>Карпов</i>
Архитектурные решения. Витражи			Стадия	Лист
Схемы наружных витражей. Начало			Р	13
			ООО "ТЕМА"	

BH2

BH4



Условные обозначения

-  Стекло (см.Примечание)
-  Стекло Стемалит RAL7024

ООО «СУ №112»  
**В ПРОИЗВОДСТВО РАБОТ**  
 Главный инженер проекта  
 (подпись) Л.А. Дементьев  
 « 15 » 11 (расшифровка) 20 24 г.

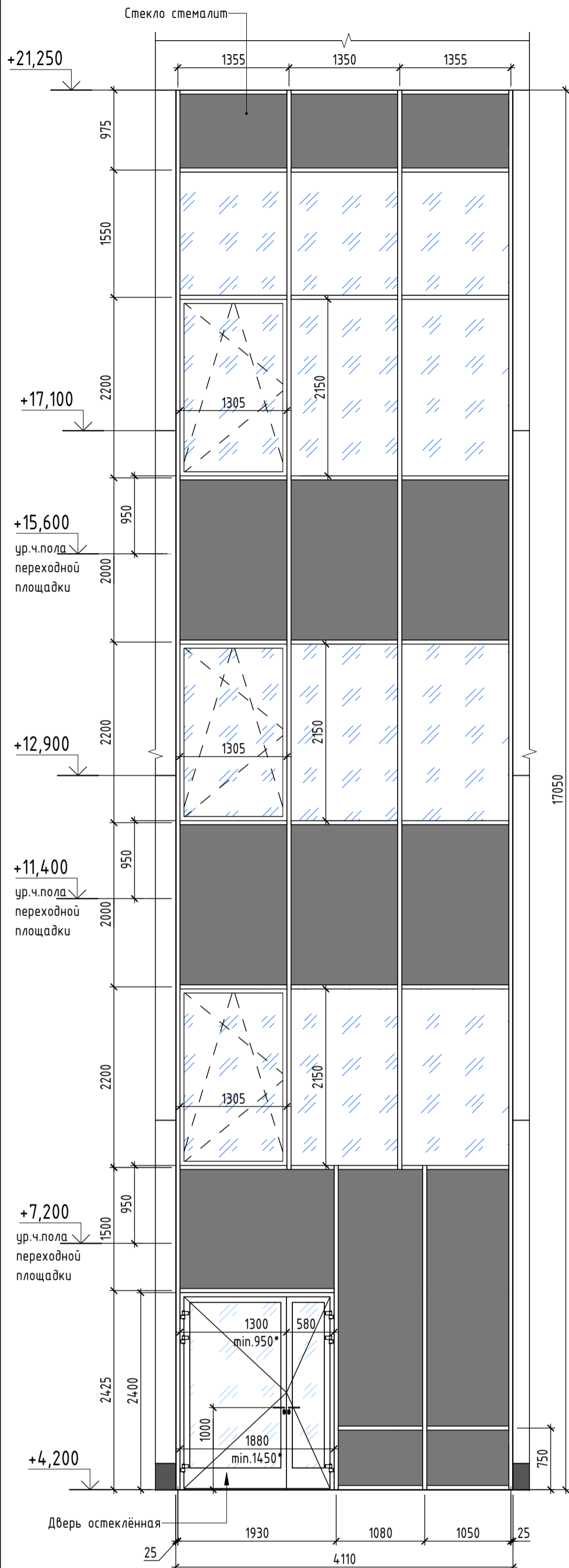


0,000 = 193,50

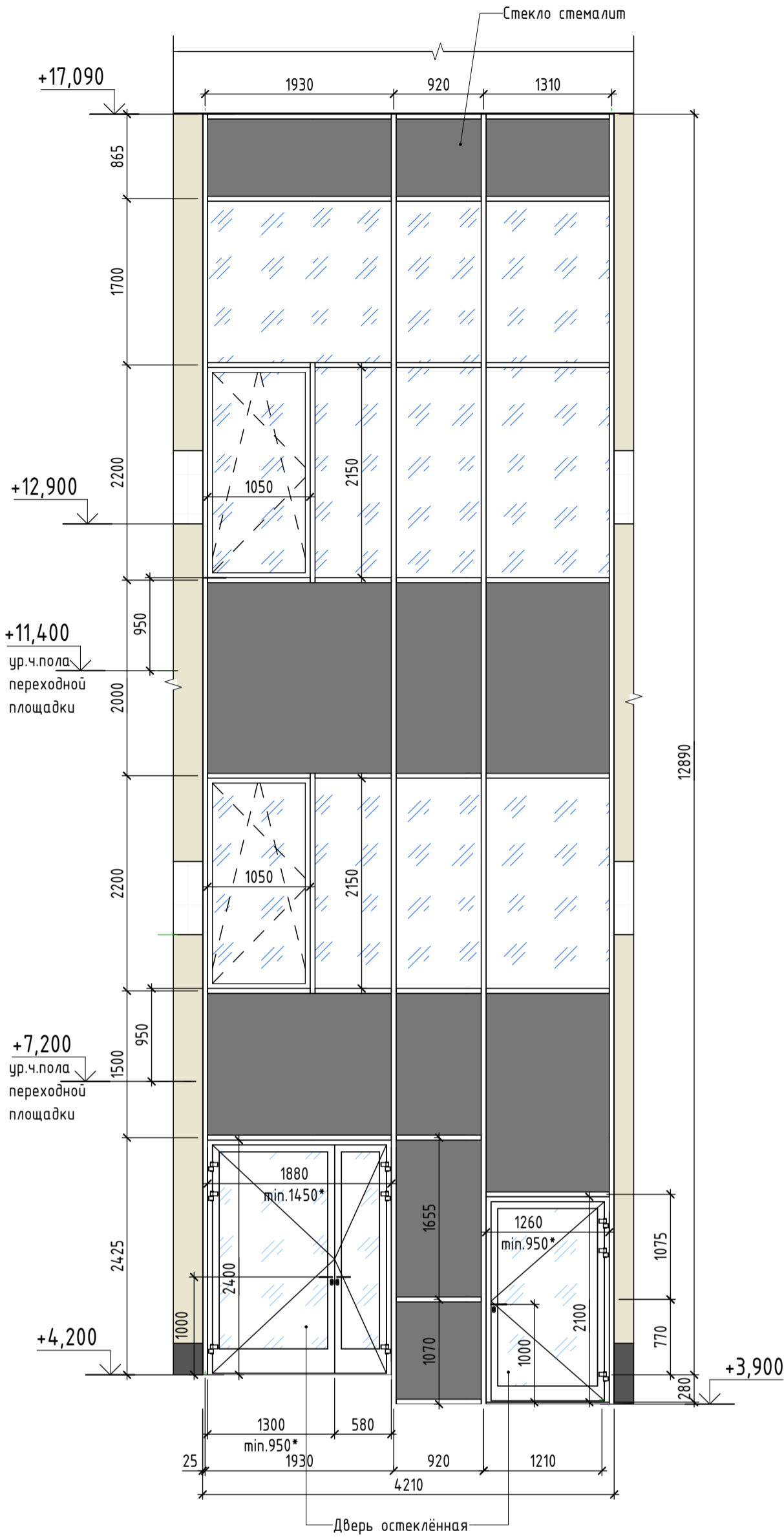
- Примечание:
- При разработке КМД на витражи учесть монтажные зазоры в 20 мм.
  - Размеры витражных конструкций уточнить после обмеров строительных проемов.
  - Стеклопакет - двухкамерный, с 2х сторон закаленное стекло по ГОСТ 30698-2014, толщина не менее 6мм (толщину определить расчетом и согласовать с заказчиком), двери в составе витражей - с 2-х сторон многослойное стекло СМ4, толщиной не менее 6мм по ГОСТ 30826-2014 (толщину определить расчетом и согласовать с заказчиком).
  - Алюминиевые профили витражей окрашиваются методом ламинации.
  - Цвет фурнитуры принять в цвет профилей со стороны помещения.
  - На всех створках, оснащенных поворотно-откидным механизмом предусмотреть ограничитель оконный (гребенку)
  - Условное обозначение открывания дверей на схемах витражей показано со стороны открывания НА СЕБЯ. Комплект "антипанка" располагается с противоположной стороны. Наличие комплекта см. в таблицах.
  - Устройство подоконников смотреть в комплекте АИ.
  - Высота устройства ручек для открывающихся створок не более 1600 мм от уровня чистого пола.
  - Наружное стекло стеклопакетов со стемалитом выполнять из прозрачного стекла, аналогичного по характеристикам заполнения светопрозрачных створок.

ППТ1-4_ПОЛИКЛИНИКА_520 - Р-АР7				
Поликлиника 520 пос/смена, расположенная на земельном участке с кадастровым номером: 77:17:0120114:14661, по адресу: г. Москва, внутригородская территория поселение Сосенское, квартал 15, земельный участок 1Б				
Изм.	Колуч.	Лист	№ док.	Дата
Разработал	Иванова			09.23
Проверил	Шмелева			09.23
ГИП	Репина			09.23
Н.контр.	Карпов			09.23
Архитектурные решения. Витражи				Стация
Схемы наружных витражей. Продолжение				Лист
				Листов
				Р
				14
				000 "ТЕМА"

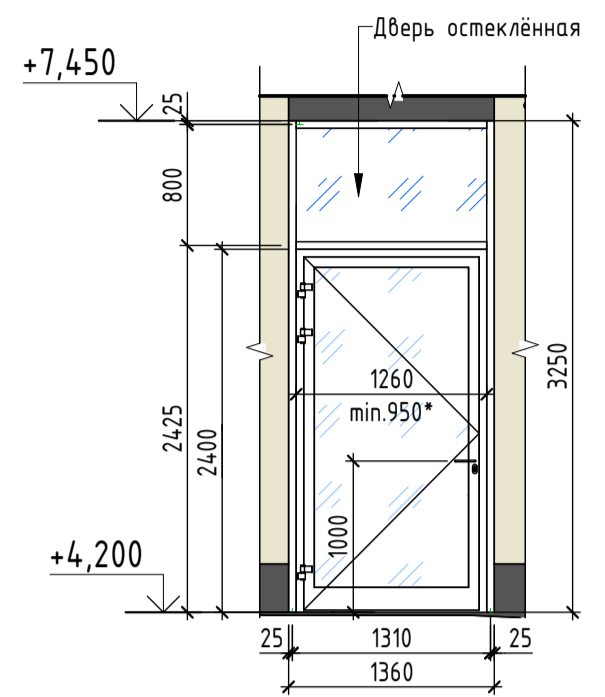
### ВН7



### ВН11



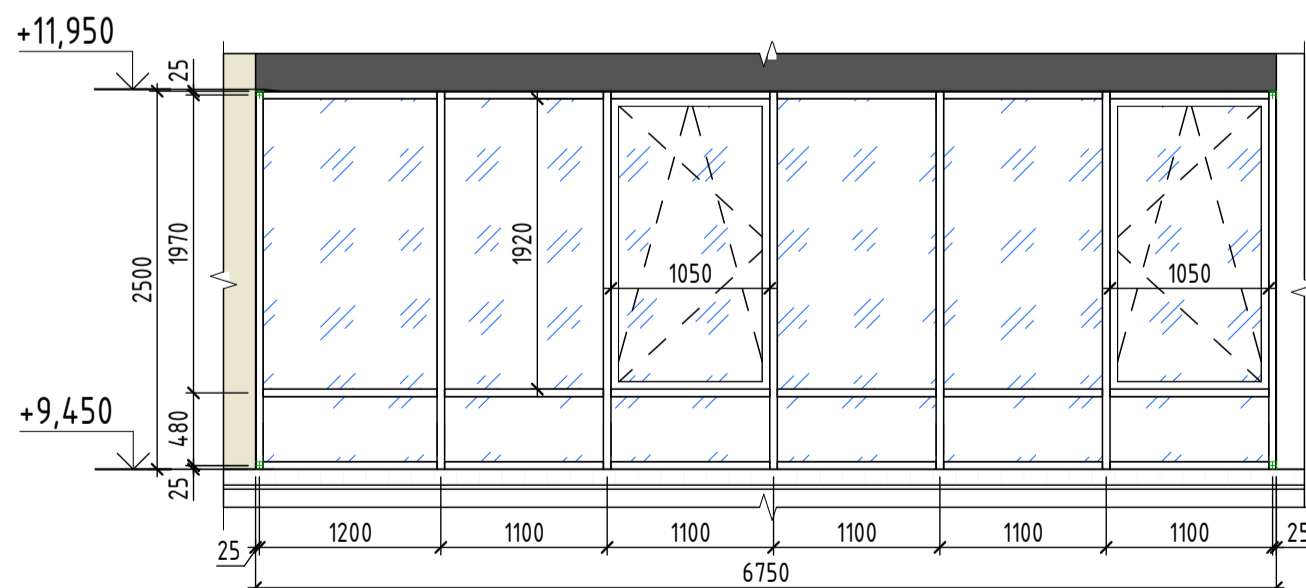
### ВН12



Условные обозначения

- Стекло (см.Примечание)
- Стекло Стемалит RAL7024

### ВН13



Примечание:

1. При разработке КМД на витражи учесть монтажные зазоры в 20 мм.
2. Размеры витражных конструкций уточнить после обмеров строительных проемов.
3. Стеклопакет - двухкамерный, с 2х сторон закаленное стекло по ГОСТ 30698-2014, толщина не менее 6мм (толщину определить расчетом и согласовать с заказчиком), двери в составе витражей - с 2-х сторон многослойное стекло СМ4, толщиной не менее 6мм по ГОСТ 30826-2014 (толщину определить расчетом и согласовать с заказчиком).
4. Алюминиевые профили витражей окрашиваются методом ламинации.
5. Цвет фурнитуры принять в цвет профилей со стороны помещения.
6. На всех створках, оснащенных поворотно-откидным механизмом предусмотреть ограничитель оконный (гребенку)
7. Условное обозначение открывания дверей на схемах витражей показано со стороны открывания НА СЕБЯ. Комплект "антисапаника" располагается с противоположной стороны. Наличие комплекта см. в таблицах.
8. Устройство подоконников смотреть в комплекте АИ.
9. Высота устройства ручек для открывающихся створок не более 1600 мм от уровня чистого пола.
10. Наружное стекло стеклопакетов со стемалитом выполнять из прозрачного стекла, аналогичного по характеристикам заполнению светопрозрачных створок.

ООО «СУ №112»  
В ПРОИЗВОДСТВО РАБОТ

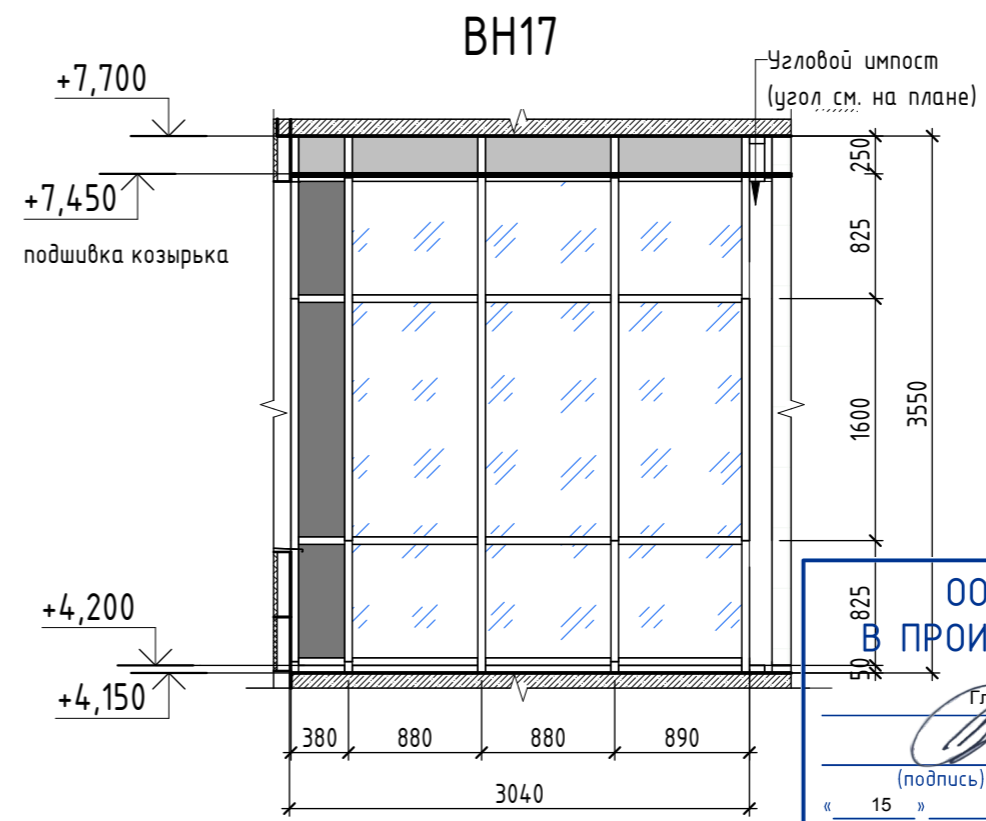
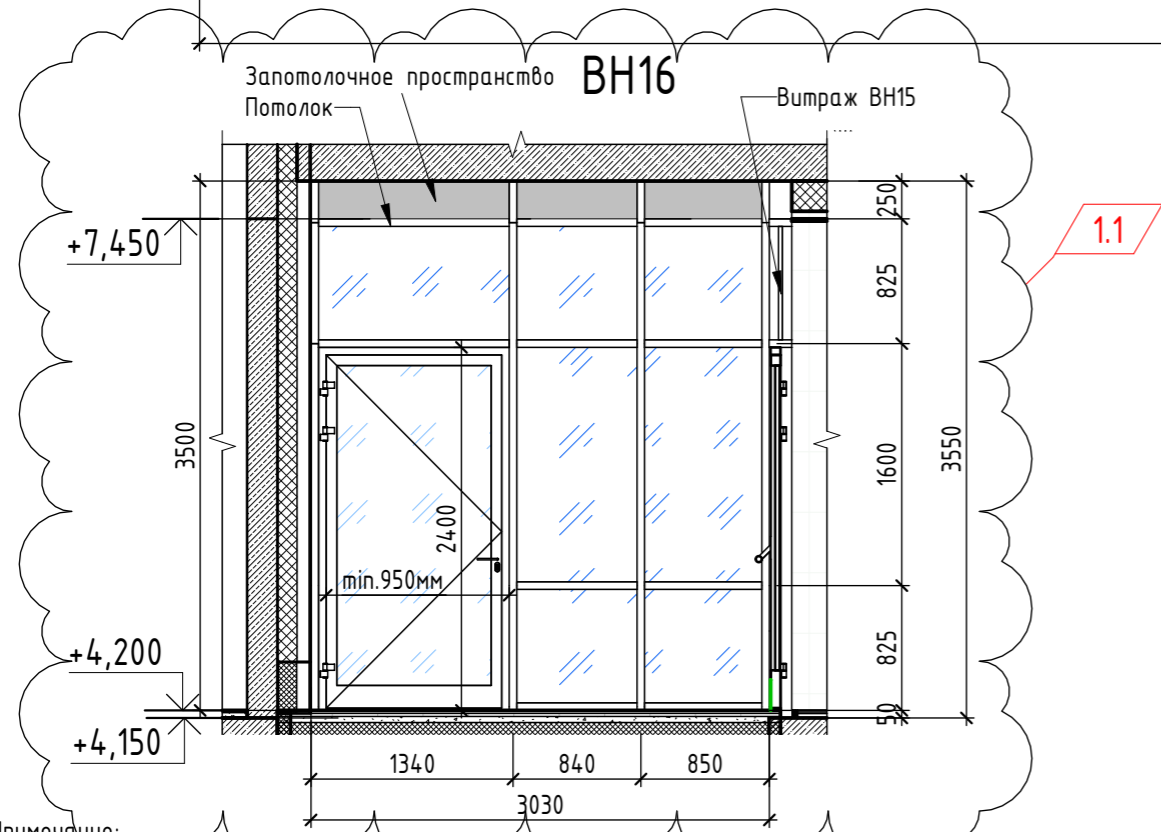
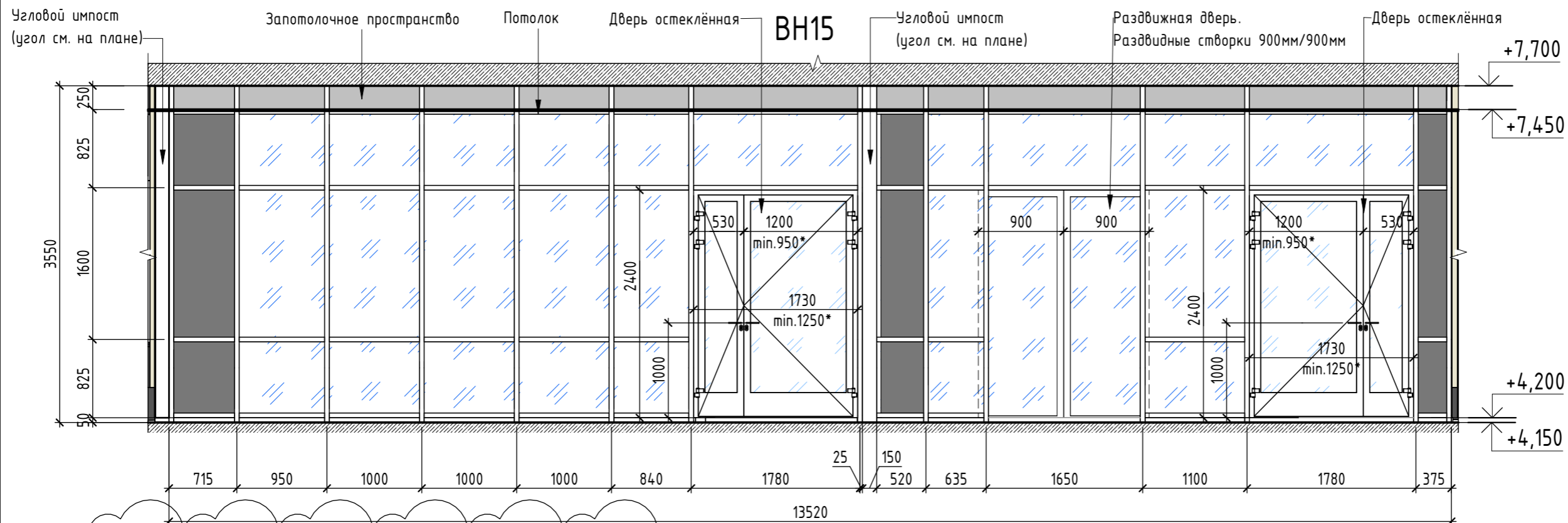
Главный инженер проекта  
Л.А. Дементьев  
(подпись) (расшифровка)

« 15 » 11 20 24 г.



0,000 = 193,50

ППТ1-4_ ПОЛИКЛИНИКА_520 - Р-АР7					
Поликлиника 520 пос/смена, расположенная на земельном участке с кадастровым номером: 77:17:0120114:14661, по адресу: г. Москва, внутригородская территория поселение Сосенское, квартал 15, земельный участок 15					
1	-	зам			1124
Изм.	Колуч.	Лист	№ док.	Подпись	Дата
Разработал	Иванова				09.23
Проверил	Шмелева				09.23
ГИП	Репина				09.23
Н.контр.	Карнов				09.23
Архитектурные решения. Витражи				Стадия	Лист
Схемы наружных витражей. Продолжение				Р	15
				000 "ТЕМА"	



Условные обозначения

- Стекло (см.Примечание)
- Стекло Стемалит RAL7024

**ООО «СУ №112»**  
**В ПРОИЗВОДСТВО РАБОТ**

Главный инженер проекта  
*(подпись)*  
Л.А. Дементьев  
*(расшифровка)*

« 15 » 11 20 24 г.



0,000 = 193,50

- Примечание:
1. При разработке КМД на витражи учесть монтажные зазоры в 20 мм.
  2. Размеры витражных конструкций уточнить после обмеров строительных проемов.
  3. Стеклопакет - двухкамерный, с 2х сторон закаленное стекло по ГОСТ 30698-2014, толщина не менее 6мм (толщину определить расчетом и согласовать с заказчиком), двери в составе витражей - с 2-х сторон многослойное стекло СМ4, толщиной не менее 6мм по ГОСТ 30826-2014 (толщину определить расчетом и согласовать с заказчиком).
  4. Алюминиевые профили витражей окрашиваются методом ламинации.
  5. Цвет фурнитуры принять в цвет профилей со стороны помещения.
  6. На всех створках, оснащенных поворотно-откидным механизмом предусмотреть ограничитель оконный (зребенку)
  7. Условное обозначение открывания дверей на схемах витражей показано со стороны открывания НА СЕБЯ. Комплект "антипаника" располагается с противоположной стороны. Наличие комплекта см. в таблицах.
  8. Устройство подоконников смотреть в комплекте АИ.
  9. Высота устройства ручек для открывающихся створок не более 1600 мм от уровня чистого пола.
  10. Наружное стекло стеклопакетов со стемалитом выполнять из прозрачного стекла, аналогичного по характеристикам заполнению светопрозрачных створок.

ППТ1-4_ПОЛИКЛИНИКА_520 - Р-АР7					
Поликлиника 520 пос/смена, расположенная на земельном участке с кадастровым номером: 77:17:0120114:14661, по адресу: г. Москва, внутригородская территория поселение Сосенское, квартал 15, земельный участок 1Б					
1	1	изм		<i>(подпись)</i>	11.24
Изм.	Кол.уч.	Лист	№ док.	Подпись	Дата
Разработал	Иванова			<i>(подпись)</i>	09.23
Проверил	Шмелева			<i>(подпись)</i>	09.23
ГИП	Релина			<i>(подпись)</i>	09.23
Н.контр.	Карпов			<i>(подпись)</i>	09.23
Архитектурные решения. Витражи				Стадия	Лист
Схемы наружных витражей. Окончание				Р	16
				ООО "ТЕМА"	

Согласовано

Взам. инв. №

Подп. и дата

Инв. № подл.